



# INSTITUTO DEL MAR DEL PERU

Centro Regional de Investigación Pesquera

Santa Rosa - Lambayeque.

Telefax: 418035 - Caleta Santa Rosa

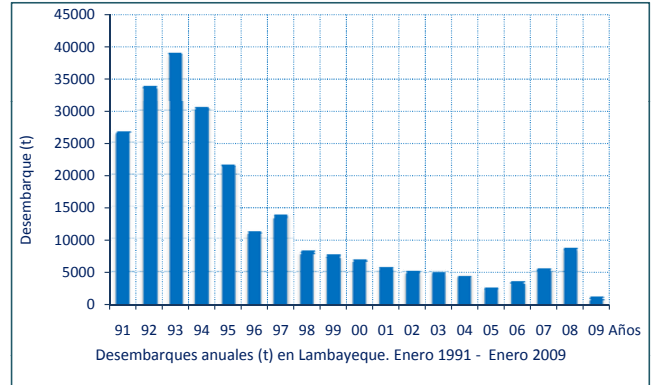
Web: www.imarpe.gob.pe/chiclayo/index.htm



## BOLETIN INFORMATIVO DE LA PESCA ARTESANAL EN LAMBAYEQUE - ENERO 2009

Desembarque de los principales recursos pesqueros (kg)  
Lambayeque, Octubre 2008 - Enero 2009

Especie	Octubre	Noviembre	Diciembre	Ene-09
Barrilete	-	-	-	-
Bagre	1 402,0	708,0	352,0	109,0
Batea	259,0	1 215,0	60,0	1 515,0
Bonito	35 886,0	36 755,0	643 065,0	625 650,0
Caballa	197 250,0	7 600,0	76 550,0	77 900,0
Cabinza	-	725,0	100,0	900,0
Cabrilla	508,0	10 243,0	5 733,0	1 270,0
Cachema	6 306,0	34 561,0	30 662,0	29 701,0
Cangrejo violáceo	10 800,0	11 012,0	5 530,0	4 052,0
Chiri	238,0	2 708,0	25,0	-
Chita	1 104,0	2 674,0	4 688,0	12 342,0
Palometa	1 435,0	277,0	400,0	-
Cruceta	30,0	75,0	5 050,0	26 590,0
Jurel	-	1 250,0	12 800,0	-
Lisa	33 749,0	32 760,0	276 796,0	56 086,0
Lorna	39 645,0	53 647,0	5 509,0	8 125,0
Machete común	28,0	4 137,0	1 633,0	275,0
Pámpano	1 793,0	2 132,0	410,0	403,0
Pulpo	250,0	-	-	-
Raya	1 558,0	4 377,0	7 756,0	17 833,0
Shumbo	77 300,0	18 650,0	71 950,0	15 150,0
Suco	1 083,0	4 265,0	16 490,0	40 589,0
Tiburón zorro	-	-	-	1 310,0
Tollo común	2 042,0	2 421,0	1 252,0	2 640,0
Otros	4 083,0	7 661,0	15 054,0	23 579,0
<b>TOTAL</b>	<b>416 749,0</b>	<b>239 853,0</b>	<b>1 181 865,0</b>	<b>946 019,0</b>

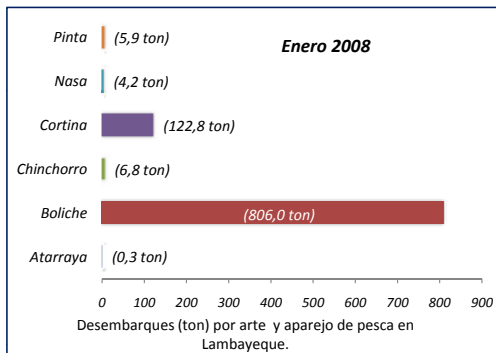


Los desembarques acumulados a Enero de 2009 (946,0 ton) representan el 10,96 % de los desembarques totales del 2008 (8 630,0 ton).

En **enero**, San José (572,2 ton) aportó los mayores desembarques seguido de Pimentel (322,1 ton), Eten (32,7 ton) y Santa Rosa (18,9 ton). La flota pesquera artesanal realizó sus faenas de pesca en 49 zonas, de las cuales las principales se localizaron al sur este y oeste de la isla Lobos de Tierra (221,0 y 220,3 t), respectivamente, oeste y alrededores de las islas Lobos de Afuera (89,5 y 81,4 t), respectivamente, Cabezo de la isla Lobos de Tierra (68,8 t), frente a San José (31,0 t), La Casa (30,2 t) y entre Pimentel y Santa Rosa (25,6 t).

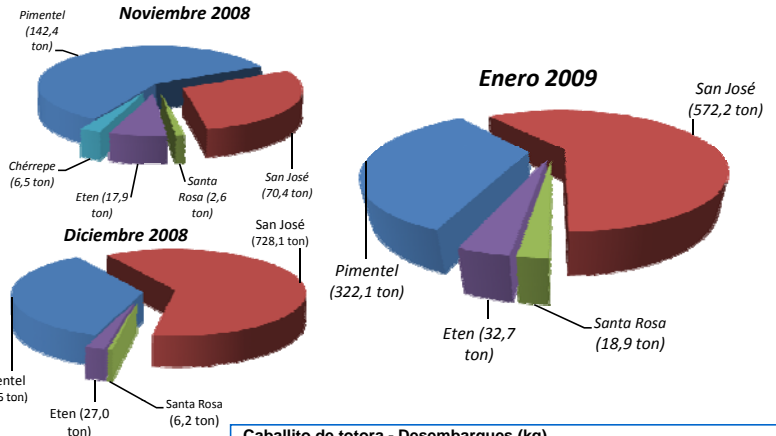
En San José y Pimentel predominaron los desembarques de bonito (78,55 y 54,69 % de las capturas respectivamente). En Santa Rosa el suco, chita y cachema aportaron el 81,93 % de las capturas, mientras que en Eten, el 87,43 % de sus desembarques estuvieron constituidos por suco, lisa, chita, cangrejo violáceo y congrio.

**Temperatura Superficial del Mar (TSM):** En enero, la TSM continuó por debajo de lo esperado, como consecuencia del intenso afloramiento costero iniciado en meses anteriores; sin embargo, la tendencia general indica la generación de condiciones que producirían temperaturas cercanas a lo normal cerca a la costa y ligeramente encima de lo esperado lejos de ella para el próximo mes. Se espera así, que dichas condiciones favorezcan la presencia de recursos demersales y costeros además de la presencia de algunos pelágicos lejos de la costa.



**Desembarques por arte y aparejo de pesca.-** En enero, se emplearon 06 diferentes artes y/o aparejos de pesca, siendo el boliche el que aportó los mayores desembarques (806,0 ton). Los registros indican que la flota bolichera aportó principalmente a los desembarques de San José (474,1 ton) y Pimentel (312,5 ton), la flota cortinera a los desembarques de San José (91,4 ton) y Eten (26,0 ton); en tanto que la pinta y nasa aportaron principalmente a los desembarques de Pimentel y Eten.

En relación a la talla media de captura, en **enero** se observó que en la cachema se incrementó con relación al mes anterior (de 27,6 cm a 33,3 cm), siendo superior a la talla mínima legal (27 cm) (RM N° 209 - 2001 - PE). El suco, en cambio, disminuyó su talla de 32,18 cm a 29,51 cm, y continúa por debajo de la talla mínima legal (37 cm). Los desembarques de cachema continuaron disminuyendo y son ligeramente inferiores a los de diciembre; mientras que los de suco mostraron un importante incremento. Con relación a lisa, sus desembarques mostraron una importante disminución en comparación al mismo período (de 276,8 ton a 56,1 ton); su talla media de captura, volvió a incrementarse y fué superior a la de diciembre (de 32,0 cm a 33,1 cm), pero continúa sin alcanzar la talla mínima legal (37 cm). Durante este mes, las tallas medias de captura de cachema y lisa mostraron una tendencia de incremento; mientras que en suco la tendencia fue hacia la disminución de la misma.



Lugar	Octubre	Noviembre	Diciembre	Enero
Pimentel	35 635,0	54 799,0	7 252,0	5 197,0
Eten	10 408,0	5 747,0	7 575,0	9 469,0
Santa Rosa	2 917,0	2 530,0	3 118,0	2 848,0
San José	5 512,0	300,0	0,0	0,0
Chérrepe	4 747,0	5 768,0	0,0	0,0
<b>Total</b>	<b>59 219,0</b>	<b>69 144,0</b>	<b>17 945,0</b>	<b>17 514,0</b>

En **enero**, los desembarques procedentes de caballitos de totora se mantuvieron casi constantes comparados con el mes anterior (de 17 945 a 17 514 kg); siendo ligeramente superiores a los registrados en enero del 2008 (13 977 kg). Pimentel aportó el 29,67 %, Eten el 54,06 % y Santa Rosa el 16,26 %. San José no aportó a los desembarques de esta pesquería; mientras que en Chérrepe la falta de personal destacado en la zona no permitió el registro de información.

**Perspectivas de la Pesca.-** En enero, conforme a lo operado, se presentaron condiciones ambientales por debajo del promedio patrón para la estación, incidiendo en la gran disponibilidad de los recursos en general y de bonito en particular; siendo necesario mencionar también la importante disminución observada en los desembarques de lisa con relación al mes anterior. Lo indicado anteriormente ha originado la disminución de los desembarques totales (de 1 181,9 a 946,0 ton). Las mayores capturas fueron aportadas por las embarcaciones bolicheras mecanizadas (793,9 t), seguidas de cortineras en lancha, cortineras en chalana, bolichera manual, chinchorro y pinta en caballitos, entre otros. Los recursos pelágicos continuaron aportando las mayores capturas (76,83 %), seguido de los demersales y costeros y de los invertibrados, además de mamíferos y quelonios. El bonito y en menor cantidad caballa y shumbo fueron los principales recursos pelágicos desembarcados; en tanto que lisa, suco, cachema, cruceta, raya águila y lorna lo fueron entre los demersales y costeros; asimismo, el cangrejo violáceo continúa siendo el principal recurso invertibrado desembarcado. De acuerdo a lo observado en el mes anterior, la persistencia de condiciones cercanas a las normales para la estación, continuará generando condiciones favorables para la pesca en el mes de febrero, tanto para los recursos demersales y costeros, así como para los pelágicos; situación que permitiría incrementar y/o mantener los desembarques mensuales totales en sus actuales niveles. Es preciso también indicar que el incremento del esfuerzo pesquero, observado desde el mes de diciembre de 2008, se seguirá registrando en el próximo mes, ejerciendo una influencia positiva en los desembarques totales mensuales.