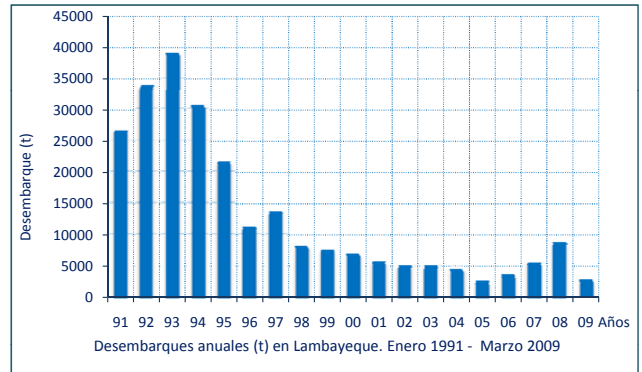




BOLETIN INFORMATIVO DE LA PESCA ARTESANAL EN LAMBAYEQUE - MARZO 2009

Desembarque de los principales recursos pesqueros (kg)
Lambayeque, Diciembre 2008 - Marzo 2009

Especie	Diciembre	Ene-09	Febrero	Marzo
Calamar	-	-	-	510,0
Bagre	352,0	109,0	520,0	4 283,0
Batea	60,0	1 515,0	1 663,0	2 355,0
Bonito	643 065,0	625 650,0	691 290,0	100 015,0
Caballa	76 550,0	77 900,0	875,0	4 500,0
Cabinza	100,0	900,0	-	-
Cabrilla	5 733,0	1 270,0	1 120,0	15 567,0
Cachema	30 662,0	29 701,0	33 264,0	17 867,0
Cangrejo violáceo	5 530,0	4 052,0	727,0	523,0
Chiri	25,0	-	-	-
Chita	4 688,0	12 342,0	2 053,0	1 045,0
Palometa	400,0	-	-	-
Cruceta	5 050,0	26 590,0	47 042,0	38 215,0
Jurel	12 800,0	-	-	20,0
Lisa	276 796,0	56 086,0	550 442,0	68 460,0
Lorna	5 509,0	8 125,0	8 392,0	12 926,0
Machete común	1 633,0	275,0	664,0	1 082,0
Pámpano	410,0	403,0	-	230,0
Pulpo	-	-	100,0	-
Raya	7 756,0	17 833,0	10 930,0	14 940,0
Shumbo	71 950,0	15 150,0	-	3 500,0
Suco	16 490,0	40 589,0	25 299,0	35 790,0
Tiburón zorro	-	1 310,0	11 985,0	2 850,0
Tollo común	1 252,0	2 640,0	550,0	2 904,0
Otros	15 054,0	23 579,0	20 540,0	12 013,0
TOTAL	1 181 865,0	946 019,0	1 407 456,0	339 595,0

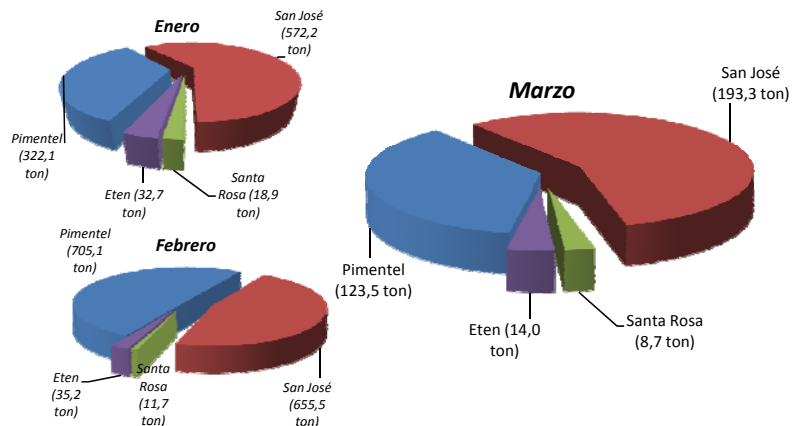
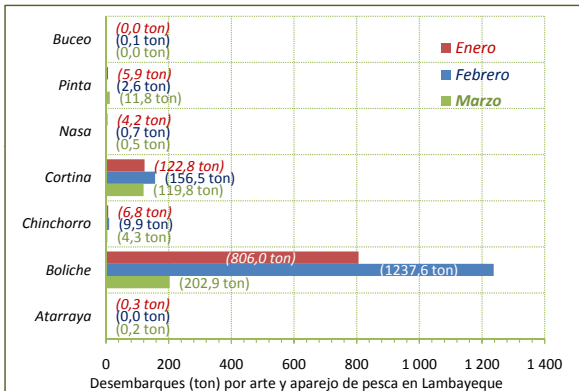


Los desembarques acumulados a Marzo de 2009 (2 693,1 ton) representan el 31,21 % de los desembarques totales del 2008 (8 630,0 ton).

En marzo, San José (193,3 ton) aportó los mayores desembarques seguido de Pimentel (123,5 ton), Eten (14,0 ton) y Santa Rosa (8,7 ton). La flota pesquera artesanal realizó sus faenas de pesca en 52 zonas, siendo La Barranca, localizada entre las islas Lobos de Tierra y Lobos de Afuera, la que aportó las mayores capturas (84,0 t); otras áreas importantes se ubicaron frente a Palo Parado (32,9 t), alrededores de las islas Lobos de Afuera (27,2 t), Bodegones (21,1 t), La Casa (16,6 t) y Eten (13,6 t). Las zonas más frecuentadas fueron Eten (348) y Santa Rosa (218).

En San José, predominaron los desembarques de bonito (43,4 %); mientras que en Pimentel predominó la lisa (43,4 %). En Santa Rosa el suco continuó siendo la principal especie desembarcada con el 53,8 % de las capturas, mientras que en Eten, el 57,5 % de sus desembarques fue lisa y el 31,2 % fueron suco y cachema.

Temperatura Superficial del Mar (TSM): Este mes, aun con un afloramiento costero muy débil, la TSM continuó por debajo de lo esperado. La tendencia general en el Pacífico oriental, indica para el próximo mes, la continuación de condiciones con temperaturas, en áreas cercanas a la costa, por debajo de lo normal. Se espera así que dichas condiciones vayan favoreciendo la presencia de recursos demersales y costeros además de algunos pelágicos en los alrededores de las Islas.



Desembarques por arte y aparejo de pesca.- En marzo, se emplearon 07 diferentes artes y/o aparejos de pesca, siendo el boliche el que aportó los mayores desembarques (202,9 ton). De manera similar a febrero, pero con menores cantidades, los registros indican que la flota bolichera aportó principalmente a los desembarques de Pimentel (103,3 ton) y San José (92,1 ton), la flota cortinera a los desembarques de San José (95,7 ton) y Eten (13,7 ton); mientras que la flota de pinta (caballitos de totora) aportó principalmente a los desembarques de Pimentel. En Santa Rosa predominó el boliche manual.

En relación a la talla media de captura, en **marzo** se observó que en la cachema aumentó con relación al mes anterior (de 26,2 cm a 29,6 cm), siendo superior a la talla mínima legal (27 cm) (RM N° 209 - 2001 - PE). El suco, en cambio, disminuyó su talla de 34,8 cm a 27,4 cm, y continúa por debajo de la talla mínima legal (37 cm). Los desembarques de cachema disminuyeron y son inferiores a los de febrero; mientras que los de suco mostraron un importante incremento comparados con el mismo periodo. Con relación a lisa, sus desembarques mostraron una drástica disminución en comparación al mismo periodo (de 550,4 ton a 68,5 ton); sin embargo, su talla media de captura, se mantuvo casi constante de 31,7 cm a 31,4 cm, y sin alcanzar la talla mínima legal (37 cm). Durante este mes, las talla media de captura de cachema mostró una tendencia de incremento, en lisa se mantuvo constante; mientras que en suco la tendencia fue hacia la disminución de la misma.

Caballito de totora - Desembarques (kg)
Diciembre 2008 - Marzo 2009

Lugar	Diciembre	Enero	Febrero	Marzo
Pimentel	7 252,0	5 197,0	2 255,0	10 198,0
Eten	7 575,0	9 469,0	5 821,0	4 851,0
Santa Rosa	3 118,0	2 848,0	1 171,0	1 050,0
San José	0,0	-	-	1 200,0
Total	17 945,0	17 514,0	9 247,0	17 299,0

En **marzo**, los desembarques procedentes de caballitos de totora se incrementaron en comparación con el mes anterior (de 9 247 a 17 299 kg); siendo igualmente superiores a los registrados en marzo del 2008 (14 202 kg). Pimentel aportó el 58,95 %, Eten el 28,04 %, Santa Rosa el 6,07 % y San José que no había aportado a los desembarques en los meses anteriores, aportó el 6,94 % de los desembarques de esta pesquería.

Perspectivas de la Pesca.- En marzo, conforme a lo esperado, se presentaron condiciones ambientales por debajo del promedio patrón para la estación, siendo necesario indicar que estos fueron más acentuados de lo esperado. Asimismo se presentaron varios días de oleajes anómalos que impidieron el normal desarrollo de faenas de pesca; lo anteriormente indicado afectó principalmente la presencia y disponibilidad de recursos pelágicos como el bonito. Adicionalmente, durante este periodo, también se registró el incremento de descarga de ríos que sumado a las condiciones señaladas anteriormente influyó en la menor presencia y disponibilidad de recursos demersales y costeros como la lisa, originando la disminución de los desembarques totales (de 1 407,4 a 339,6 ton). Es importante mencionar también la disminución observada en los desembarques de cachema y tiburón zorro con relación al mes anterior. Las mayores capturas fueron aportadas por las embarcaciones bolicheras mecanizadas (198,0 t), seguidas de cortineras en lancha, cortineras en chalana y pinta en caballitos, entre otros. Los recursos demersales y costeros aportaron las mayores capturas (65,87 %), seguido de los pelágicos y de los invertebrados, además de mamíferos y quelonios. El bonito fue el principal recurso pelágico desembarcado; en tanto que lisa, cruceta, cachema, suco, cabrilla y raya águila lo fueron entre los demersales y costeros; asimismo, el cangrejo violáceo (con bajos desembarques) continúa siendo el principal recurso invertebrado desembarcado. De acuerdo a las condiciones ambientales observadas en el mes anterior, se podría considerar que en el mes de abril la disponibilidad de recursos, tanto demersales y costeros, así como pelágicos, podría verse favorecida, permitiendo mantener los desembarques mensuales totales en sus actuales niveles; sin embargo, la reiterada ocurrencia de oleajes anómalos que se presentan en esta época del año podría influir negativamente en los desembarques. Es preciso también indicar que al decretarse el término de la veda reproductiva de anchoveta, el esfuerzo pesquero disminuirá, por lo que se espera también que esto ejerza una influencia negativa en los desembarques totales mensuales.