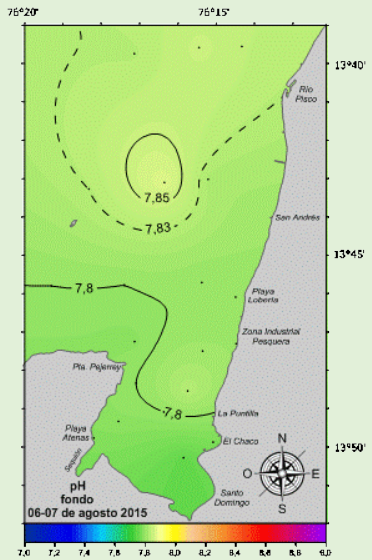
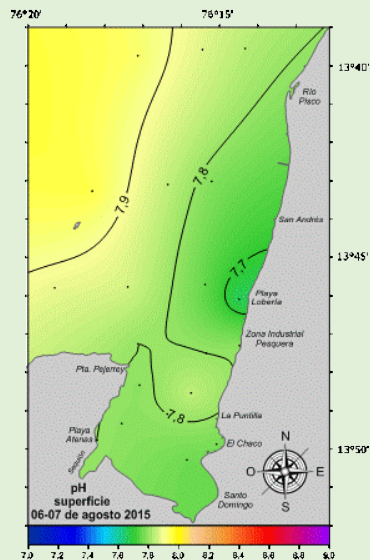
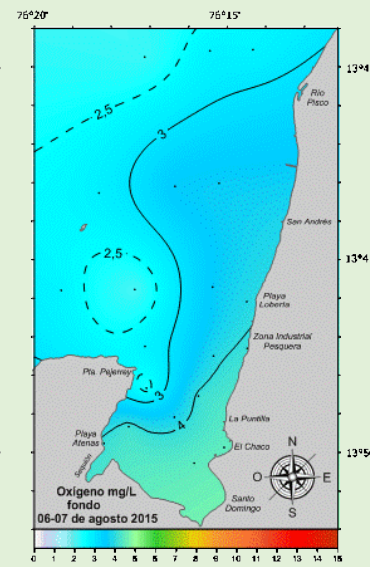
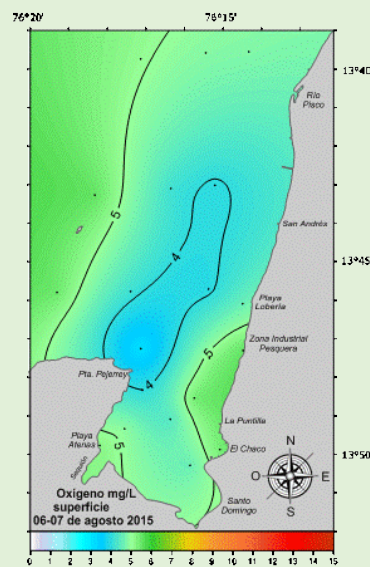
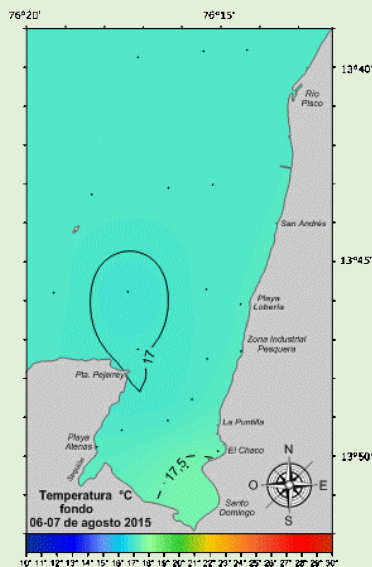
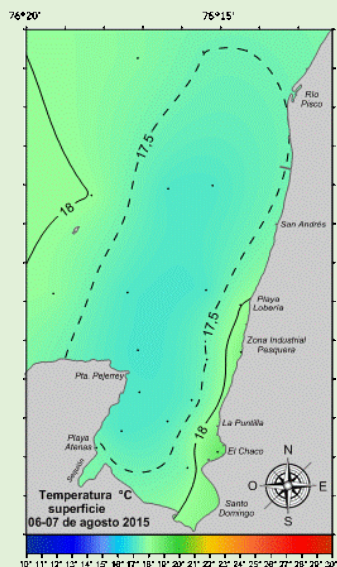


# SEGUIMIENTO DE LA CALIDAD ACUÁTICA EN LA BAHÍA DE PISCO-PARACAS

06-07 de agosto 2015



## VALORES PROMEDIO DE PARÁMETROS AMBIENTALES

TABLA N° 1 MUESTREO POR MAR

Fecha de muestreo	Nivel	Evaluación	Temperatura °C	Oxígeno disuelto mg/L	pH
06-07 de agosto de 2015	Superficie	Promedio	17,38	4,58	7,83
		Mín.	17,00	3,09	7,75
		Máx.	18,00	5,53	7,95
06-07 de agosto de 2015	Fondo	Promedio	17,11	3,20	7,81
		Mín.	16,90	2,02	7,75
		Máx.	17,60	4,43	7,87

TABLA N° 2 MUESTREO POR PLAYA

Fecha de muestreo	Nivel	Evaluación	Temperatura °C	Oxígeno disuelto mg/L	pH
06-07 de agosto de 2015	Superficie	Promedio	18,23	5,16	7,76
		Mín.	17,60	4,58	7,66
		Máx.	18,90	5,53	7,80

La temperatura en el nivel de fondo fue bastante uniforme, exceptuando a la est. 14 (Sto. Domingo), todos los registros se encontraron entre 16,9 y 17,1 °C.