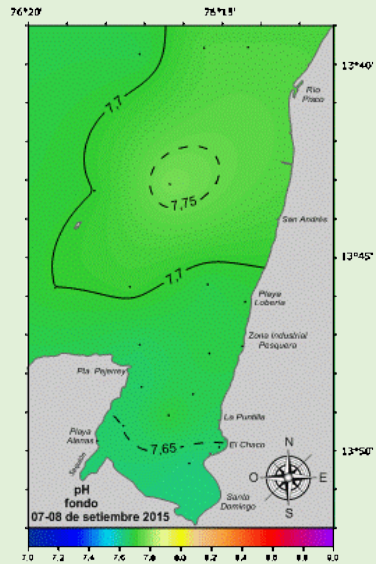
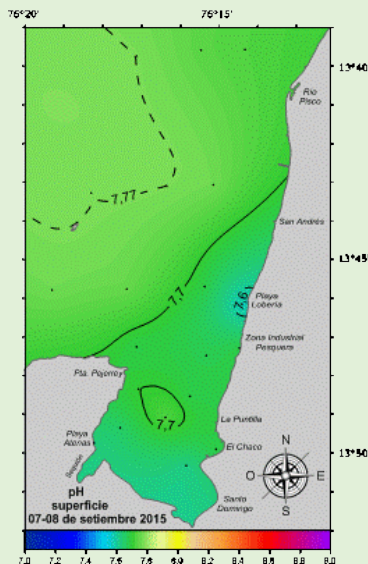
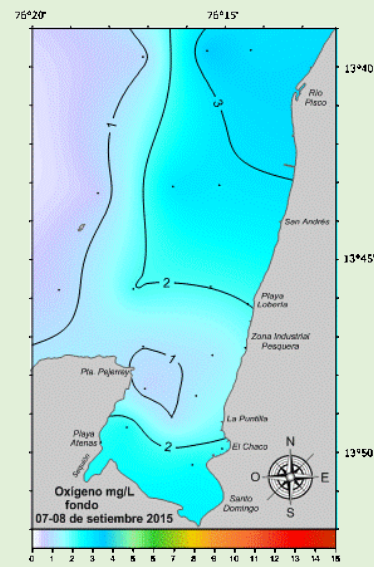
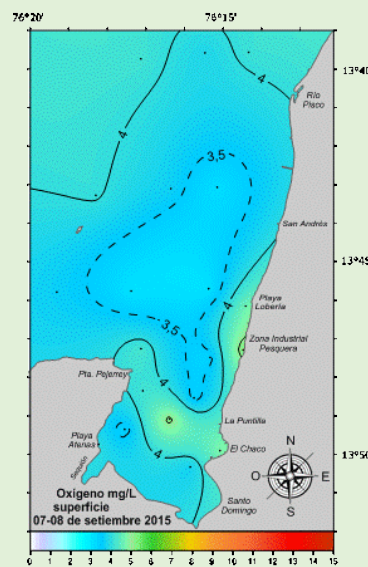
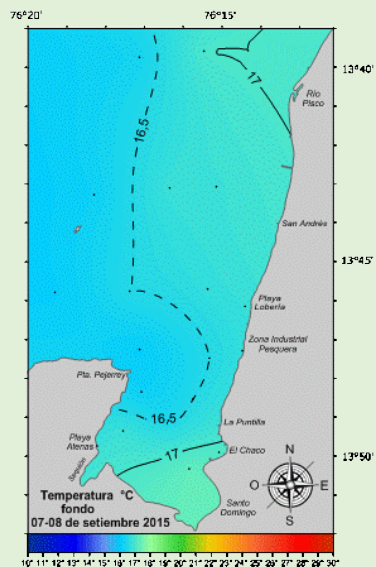
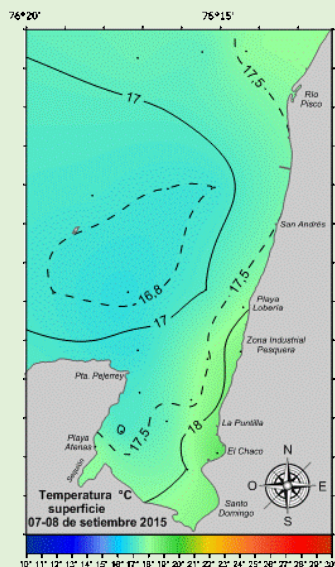


SEGUIMIENTO DE LA CALIDAD ACUÁTICA EN LA BAHÍA DE PISCO-PARACAS

07-08 de setiembre 2015



VALORES PROMEDIO DE PARÁMETROS AMBIENTALES

TABLA N° 1 MUESTREO POR MAR

Fecha de muestreo	Nivel	Evaluación	Temperatura °C	Oxígeno disuelto mg/L	pH
07-08 de setiembre de 2015	Superficie	Promedio	17,18	3,75	7,72
		Mín	16,70	3,10	7,62
		Máx.	18,00	5,16	7,77
	Fondo	Promedio	16,58	1,79	7,69
		Mín	16,10	0,57	7,63
		Máx.	17,30	3,49	7,77

TABLA N° 2 MUESTREO POR PLAYA

Fecha de muestreo	Nivel	Evaluación	Temperatura °C	Oxígeno disuelto mg/L	pH
07-08 de setiembre de 2015	Superficie	Promedio	18,30	4,66	7,64
		Mín	17,90	3,97	7,57
		Máx.	18,80	5,27	7,68