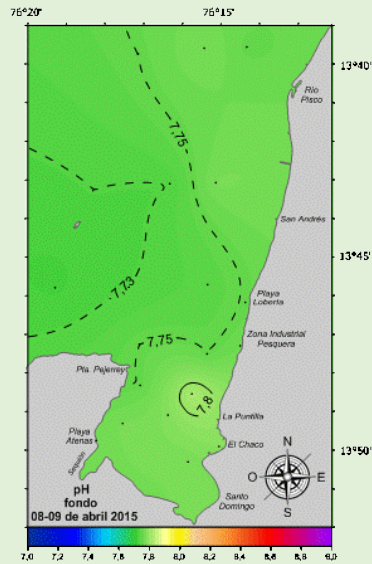
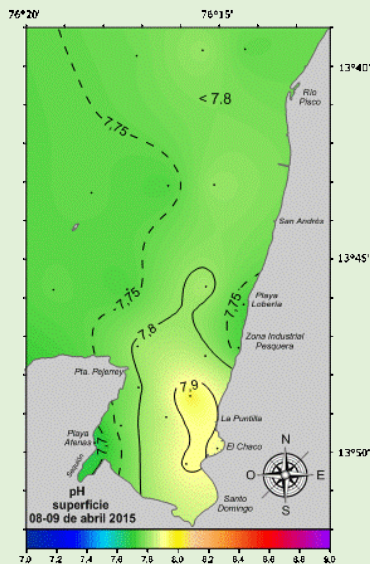
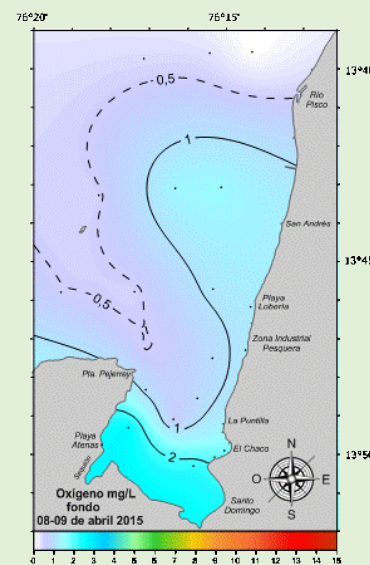
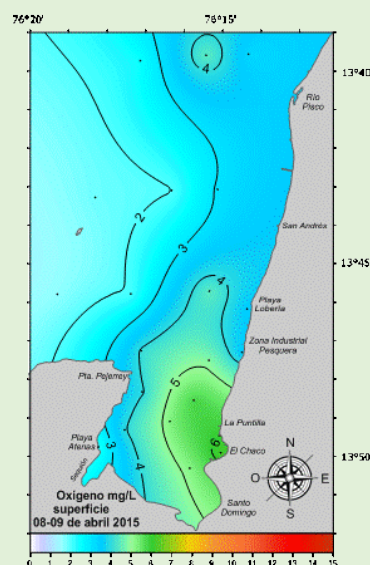
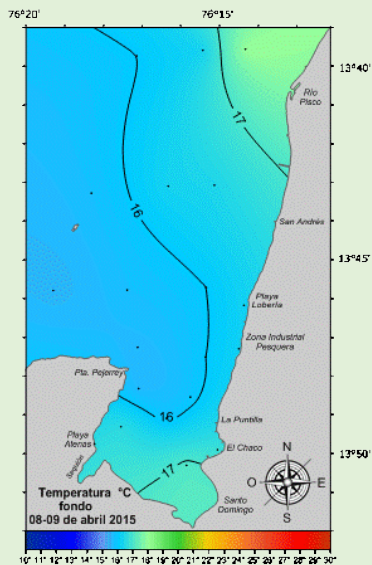
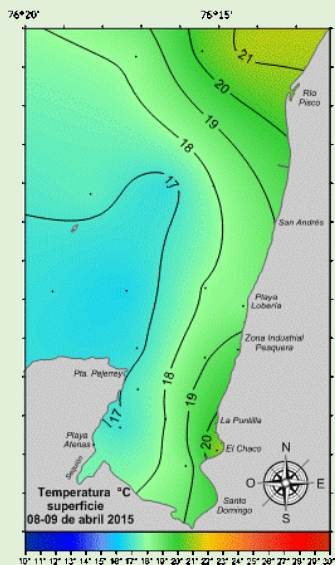


SEGUIMIENTO DE LA CALIDAD ACUÁTICA EN LA BAHÍA DE PISCO-PARACAS

08-09 de abril 2015



VALORES PROMEDIO DE PARÁMETROS AMBIENTALES

TABLA N° 1 MUESTREO POR MAR

Fecha de muestreo	Nivel	Evaluación	Temperatura °C	Oxígeno disuelto mg/L	pH
08-09 de abril de 2015	Superficie	Promedio	18,02	3,64	7,80
		Mín.	16,40	1,59	7,73
		Máx.	21,20	5,80	7,96
	Fondo	Promedio	16,19	0,91	7,76
		Mín.	15,60	0,00	7,72
		Máx.	18,00	2,61	7,82

TABLA N° 2 MUESTREO POR PLAYA

Fecha de muestreo	Nivel	Evaluación	Temperatura °C	Oxígeno disuelto mg/L	pH
08-09 de abril de 2015	Superficie	Promedio	19,05	3,85	7,75
		Mín.	17,50	2,25	7,66
		Máx.	20,90	6,21	7,89