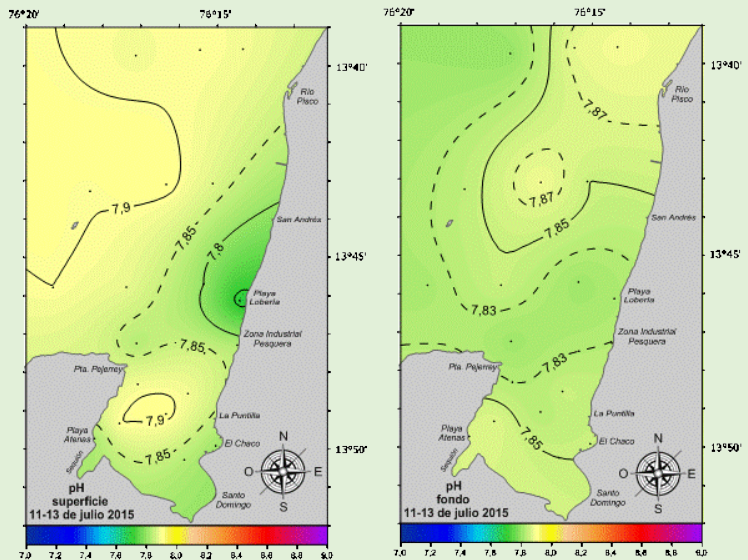
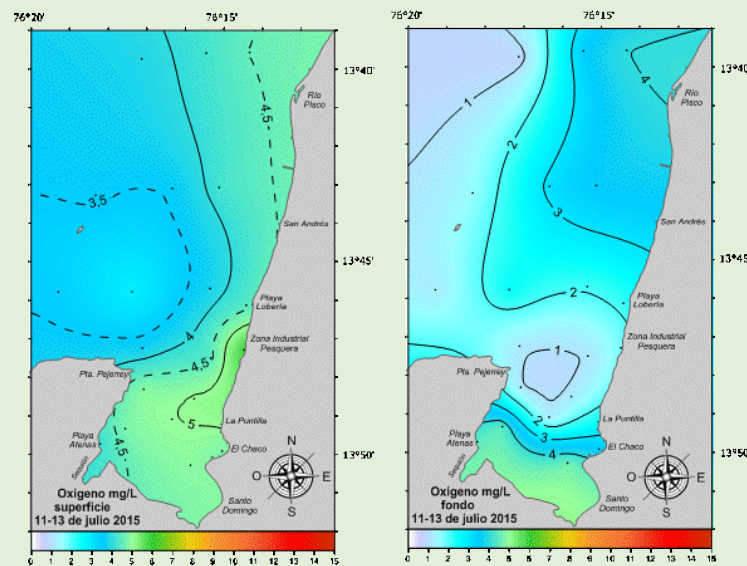
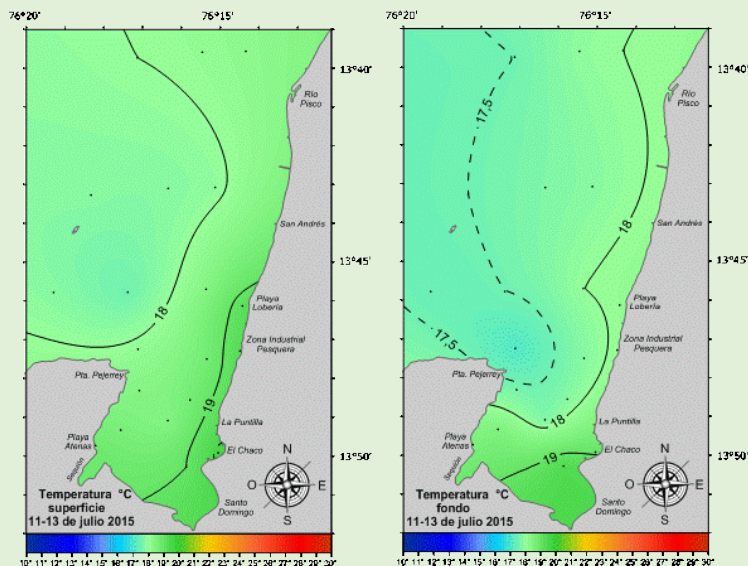


SEGUIMIENTO DE LA CALIDAD ACUÁTICA EN LA BAHÍA DE PISCO-PARACAS

11-13 de julio 2015



VALORES PROMEDIO DE PARÁMETROS AMBIENTALES

TABLA N° 1 MUESTREO POR MAR

Fecha de muestreo	Nivel	Evaluación	Temperatura °C	Oxígeno disuelto mg/L	pH
11-13 de julio de 2015	Superficie	Promedio	18,24	4,15	7,88
		Mín.	17,50	2,80	7,80
		Máx.	19,40	5,06	7,91
	Fondo	Promedio	17,83	2,31	7,84
		Mín.	17,10	0,75	7,80
		Máx.	19,40	4,64	7,89

TABLA N° 2 MUESTREO POR PLAYA

Fecha de muestreo	Nivel	Evaluación	Temperatura °C	Oxígeno disuelto mg/L	pH
11-13 de julio de 2015	Superficie	Promedio	19,23	4,79	7,79
		Mín.	18,80	4,10	7,68
		Máx.	19,60	5,92	7,83