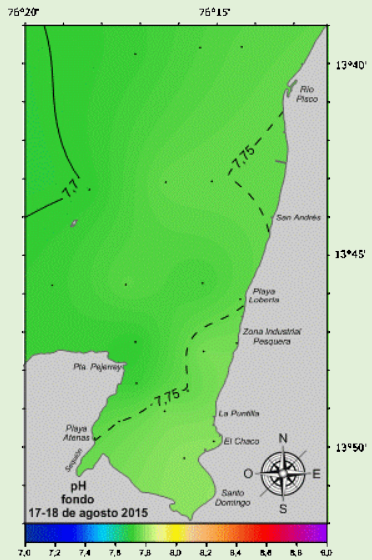
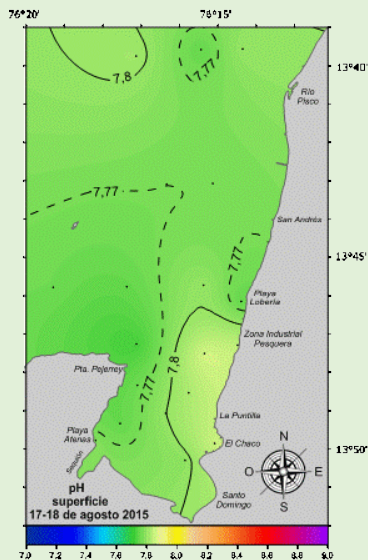
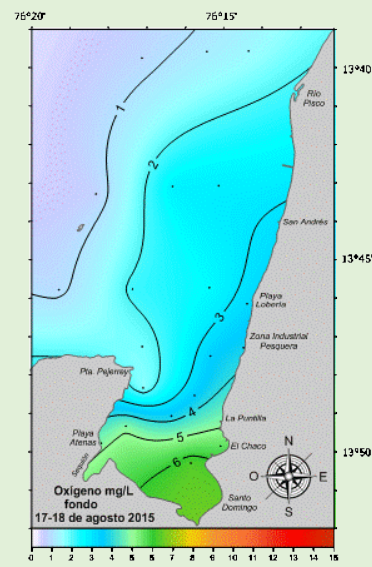
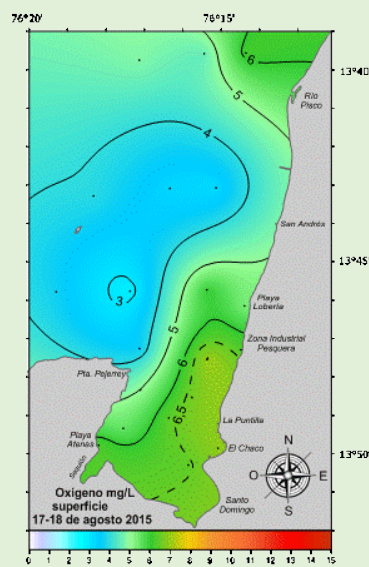
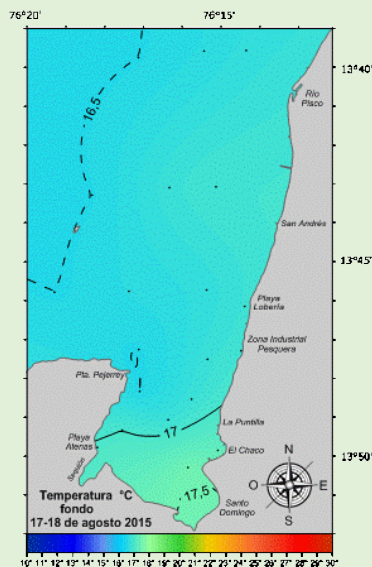
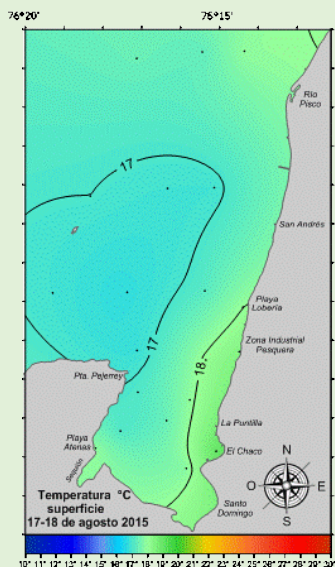


# SEGUIMIENTO DE LA CALIDAD ACUÁTICA EN LA BAHÍA DE PISCO-PARACAS

17-18 de agosto 2015



## VALORES PROMEDIO DE PARÁMETROS AMBIENTALES

TABLA N° 1 MUESTREO POR MAR

Fecha de muestreo	Nivel	Evaluación	Temperatura °C	Oxígeno disuelto mg/L	pH
17-18 de agosto de 2015	Superficie	Promedio	17,28	4,95	7,78
		Mín	16,70	2,80	7,72
		Máx.	18,10	7,05	7,86
	Fondo	Promedio	16,73	2,53	7,74
		Mín	16,50	0,69	7,70
		Máx.	17,50	6,32	7,79

TABLA N° 2 MUESTREO POR PLAYA

Fecha de muestreo	Nivel	Evaluación	Temperatura °C	Oxígeno disuelto mg/L	pH
17-18 de agosto de 2015	Superficie	Promedio	18,33	6,20	7,81
		Mín	17,90	5,32	7,75
		Máx.	19,00	6,90	7,85