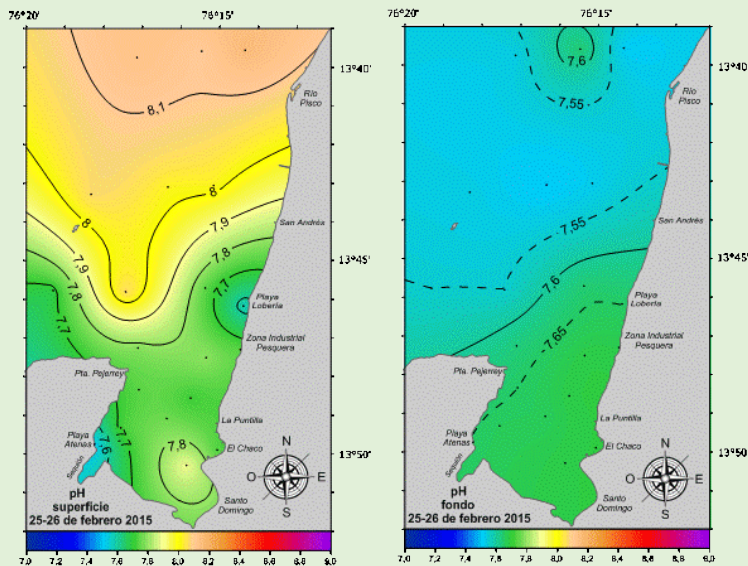
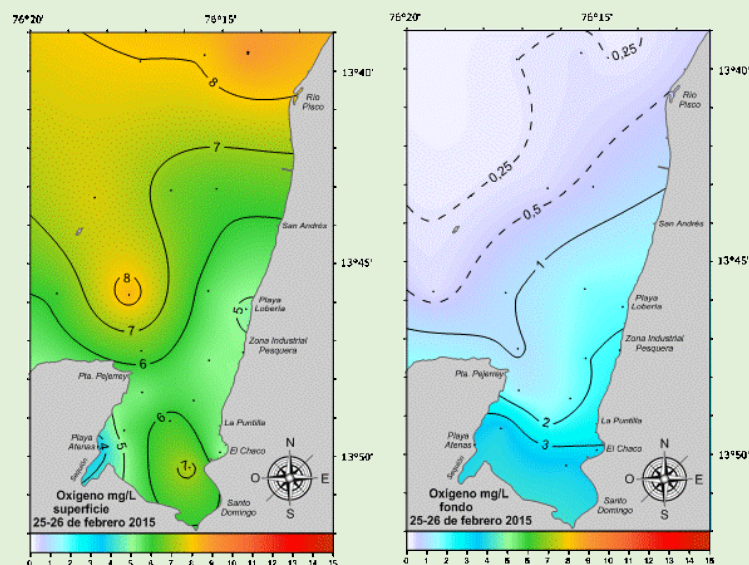
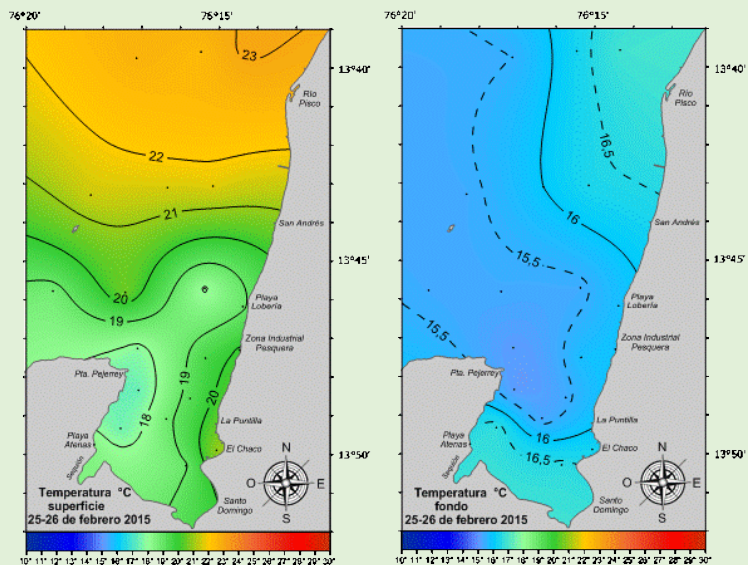


SEGUIMIENTO DE LA CALIDAD ACUÁTICA EN LA BAHÍA DE PISCO-PARACAS

25-26 de febrero 2015



VALORES PROMEDIO DE PARÁMETROS AMBIENTALES

TABLA N° 1 MUESTREO POR MAR

Fecha de muestreo	Nivel	Evaluación	Temperatura °C	Oxígeno disuelto mg/L	pH
25-26 de febrero de 2015	Superficie	Promedio	19,98	6,71	7,90
		Mín	17,40	5,14	7,68
		Máx.	23,10	9,02	8,16
	Fondo	Promedio	15,79	1,25	7,60
	Mín	15,10	0,20	7,50	
	Máx.	16,90	3,86	7,68	

TABLA N° 2 MUESTREO POR PLAYA

Fecha de muestreo	Nivel	Evaluación	Temperatura °C	Oxígeno disuelto mg/L	pH
25-26 de febrero de 2015	Superficie	Promedio	19,60	4,62	7,64
		Mín	18,40	3,44	7,51
		Máx.	21,00	5,14	7,74