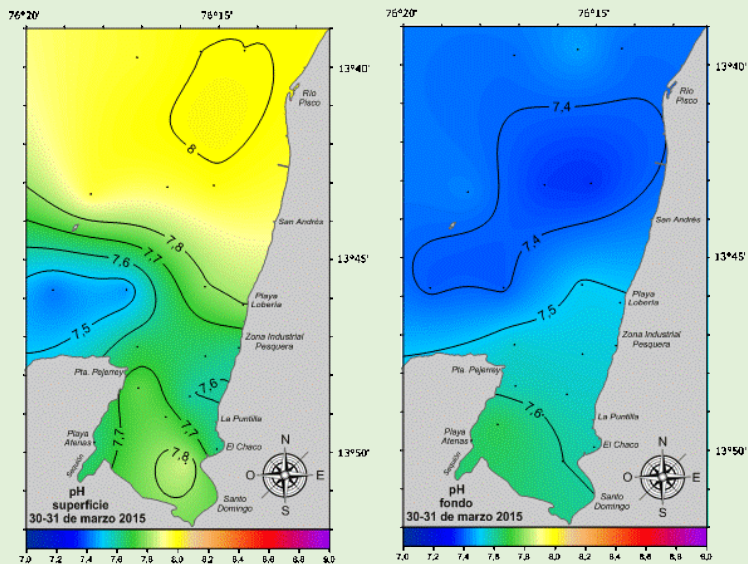
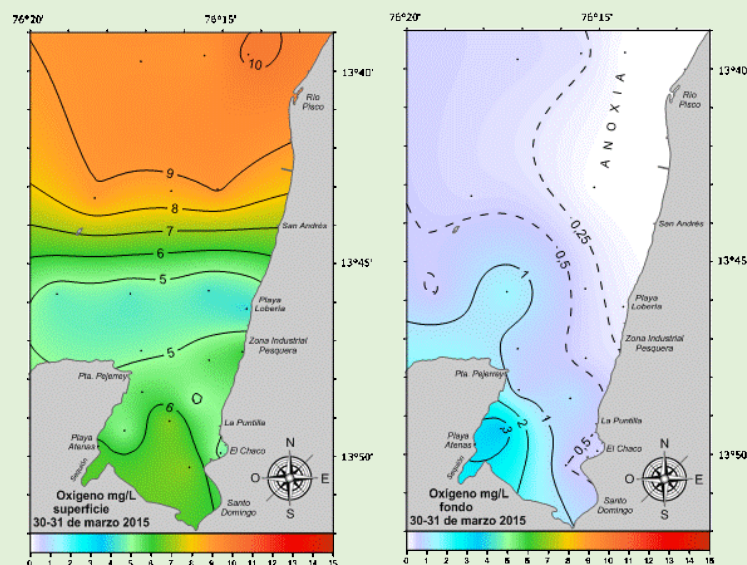
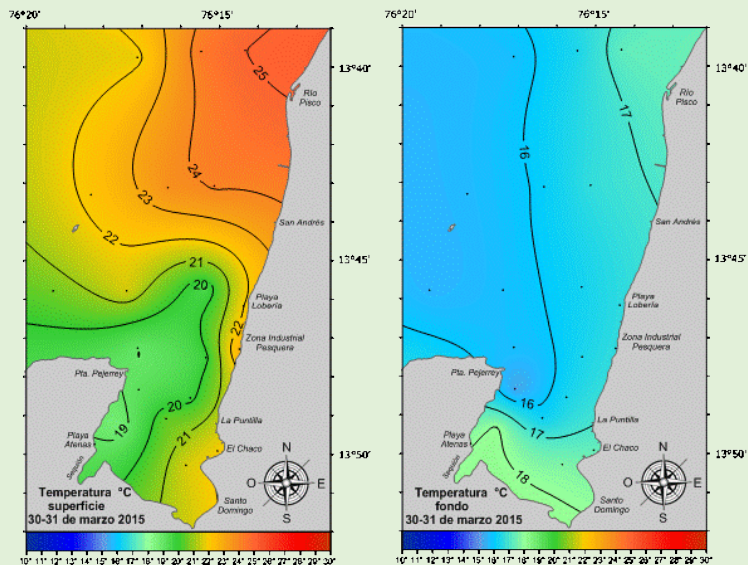


SEGUIMIENTO DE LA CALIDAD ACUÁTICA EN LA BAHÍA DE PISCO-PARACAS

30-31 de marzo 2015



VALORES PROMEDIO DE PARÁMETROS AMBIENTALES

TABLA N° 1 MUESTREO POR MAR

Fecha de muestreo	Nivel	Evaluación	Temperatura °C	Oxígeno disuelto mg/L	pH
30-31 de marzo de 2015	Superficie	Promedio	21,34	6,75	7,78
		Mín	18,70	4,23	7,42
		Máx.	25,00	10,19	8,00
	Fondo	Promedio	16,38	0,71	7,49
	Mín	15,60	0,00	7,35	
	Máx.	18,10	3,59	7,67	

TABLA N° 2 MUESTREO POR PLAYA

Fecha de muestreo	Nivel	Evaluación	Temperatura °C	Oxígeno disuelto mg/L	pH
30-31 de marzo de 2015	Superficie	Promedio	21,45	5,25	7,67
		Mín	19,10	4,02	7,62
		Máx.	22,80	6,26	7,80