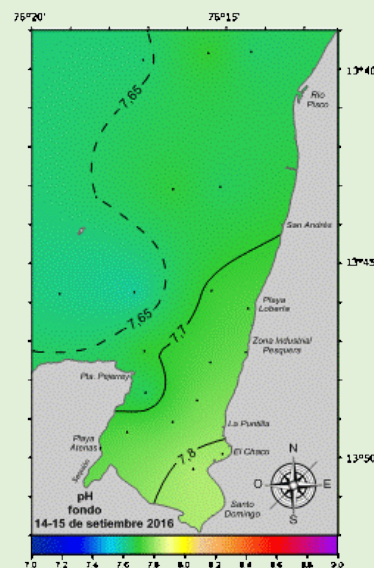
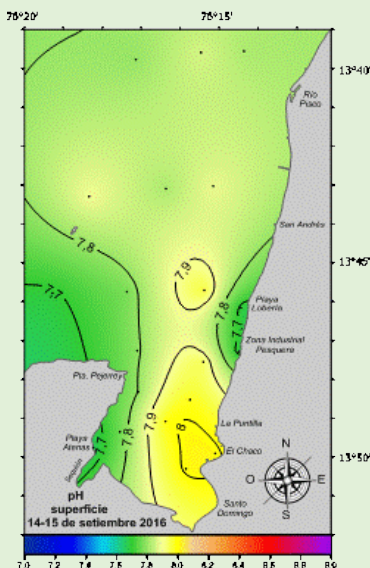
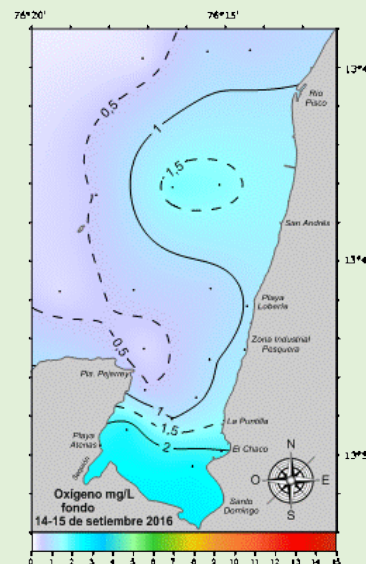
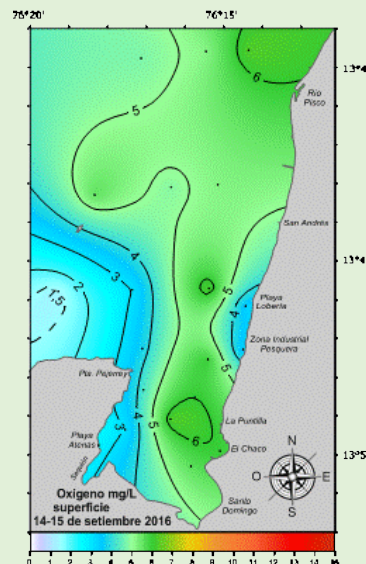
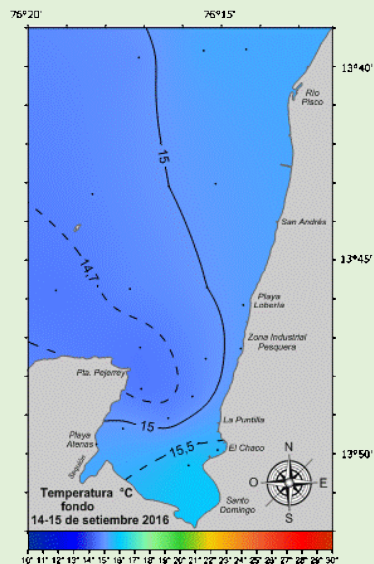
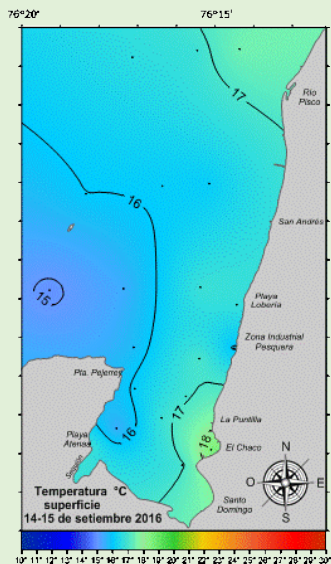


SEGUIMIENTO DE LA CALIDAD ACUÁTICA EN LA BAHÍA DE PISCO-PARACAS

14-15 de setiembre 2016



VALORES PROMEDIO DE PARÁMETROS AMBIENTALES

TABLA N° 1 MUESTREO POR MAR

Fecha de muestreo	Nivel	Evaluación	Temperatura °C	Oxígeno disuelto mg/L	pH
14-15 de setiembre de 2016	Superficie	Promedio	16,31	4,83	7,86
		Mín	14,90	1,31	7,69
		Máx.	17,50	6,31	8,01
14-15 de setiembre de 2016	Fondo	Promedio	14,97	1,00	7,69
		Mín	14,60	0,26	7,60
		Máx.	15,90	2,49	7,82

TABLA N° 2 MUESTREO POR PLAYA

Fecha de muestreo	Nivel	Evaluación	Temperatura °C	Oxígeno disuelto mg/L	pH
14-15 de setiembre de 2016	Superficie	Promedio	17,00	3,82	7,76
		Mín	15,90	2,72	7,66
		Máx.	18,60	5,94	8,01