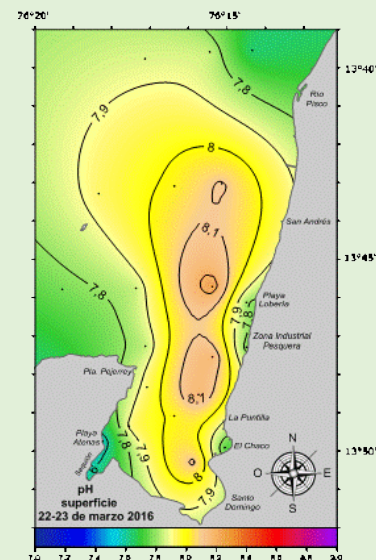
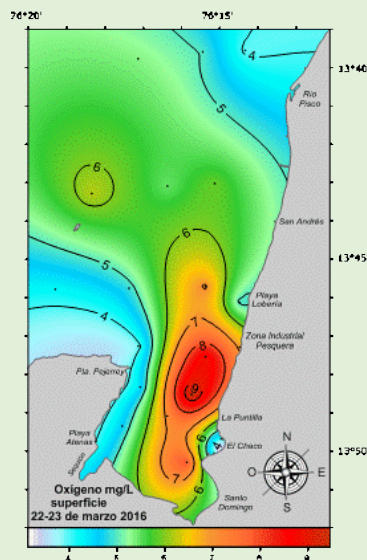
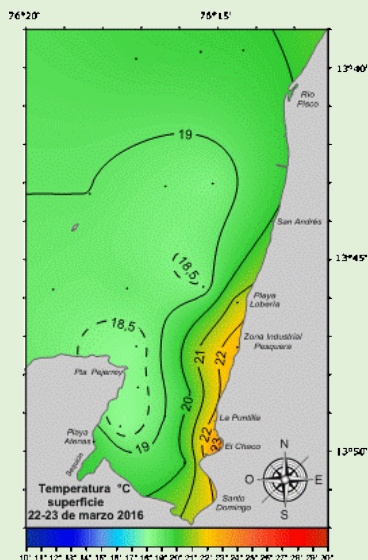


SEGUIMIENTO DE LA CALIDAD ACUÁTICA EN LA BAHÍA DE PISCO-PARACAS

22-23 de marzo 2016



VALORES PROMEDIO DE PARÁMETROS AMBIENTALES

TABLA N° 1 MUESTREO POR MAR

Fecha de muestreo	Nivel	Evaluación	Temperatura °C	Oxígeno disuelto mg/L	pH
22-23 de marzo de 2016	Superficie	Promedio	19,15	5,90	7,97
		Mín	18,10	3,83	7,64
		Máx.	21,50	9,61	8,25
	Fondo	Promedio	17,87	3,24	7,82
		Mín	17,30	0,73	7,65
		Máx.	18,60	6,85	8,13

TABLA N° 2 MUESTREO POR PLAYA

Fecha de muestreo	Nivel	Evaluación	Temperatura °C	Oxígeno disuelto mg/L	pH
22-23 de marzo de 2016	Superficie	Promedio	21,85	4,71	7,71
		Mín	19,80	3,08	7,54
		Máx.	23,60	6,90	7,80

No se pudo registrar la temperatura, ni coleccionar muestras del nivel de fondo en las estaciones ubicadas en la zona norte de la bahía de Pisco.