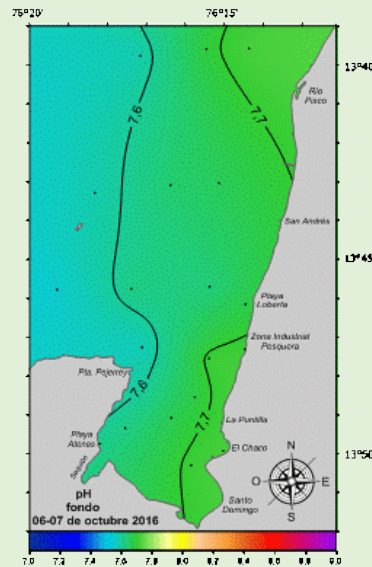
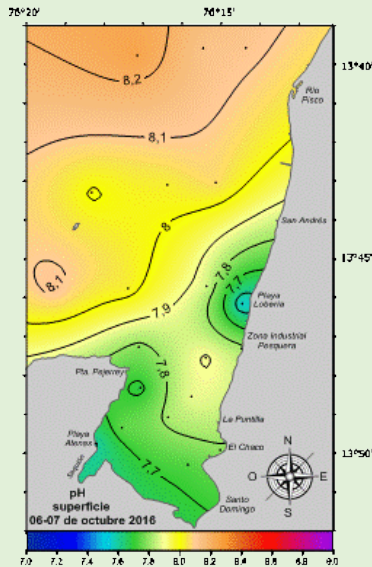
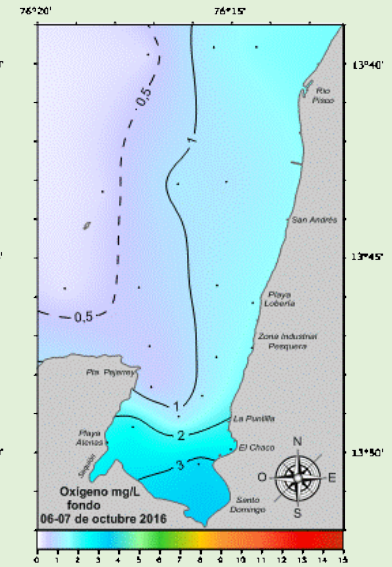
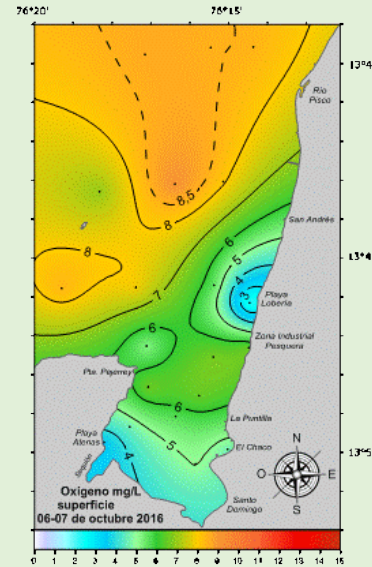
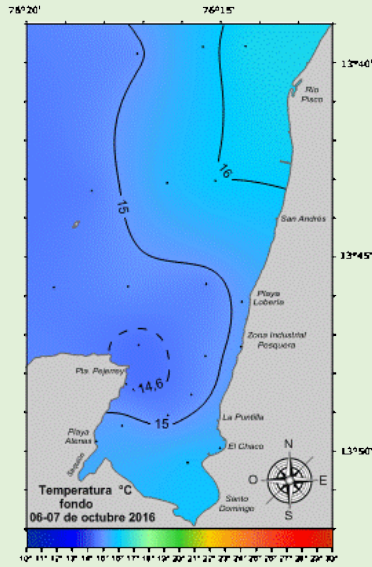
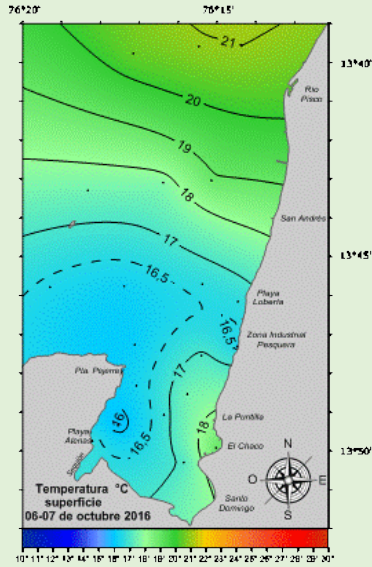


# SEGUIMIENTO DE LA CALIDAD ACUÁTICA EN LA BAHÍA DE PISCO-PARACAS

06-07 de octubre 2016



## VALORES PROMEDIO DE PARÁMETROS AMBIENTALES

TABLA N° 1 MUESTREO POR MAR

Fecha de muestreo	Nivel	Evaluación	Temperatura	Oxígeno disuelto	pH
			°C	mg/L	
06-07 de octubre de 2016	Superficie	Promedio	17,65	6,99	7,95
		Mín	15,80	4,59	7,68
		Máx.	21,00	9,17	8,25
	Fondo	Promedio	15,14	1,15	7,64
		Mín	14,50	0,26	7,55
		Máx.	16,30	3,25	7,72

TABLA N° 2 MUESTREO POR PLAYA

Fecha de muestreo	Nivel	Evaluación	Temperatura	Oxígeno disuelto	pH
			°C	mg/L	
06-07 de octubre de 2016	Superficie	Promedio	17,15	4,17	7,69
		Mín	16,40	2,01	7,54
		Máx.	18,90	6,56	7,82