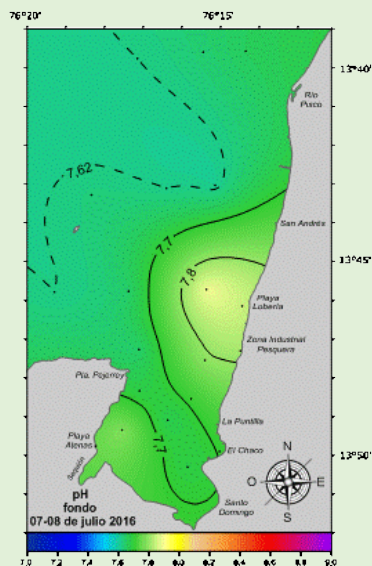
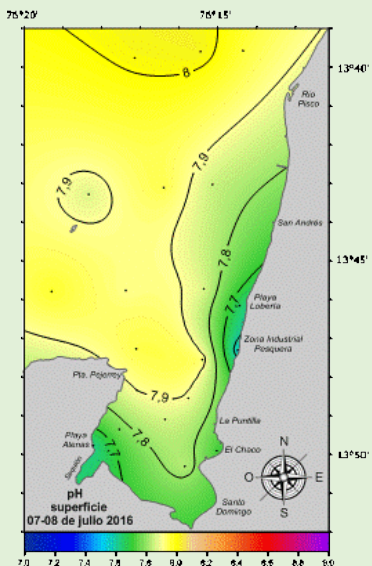
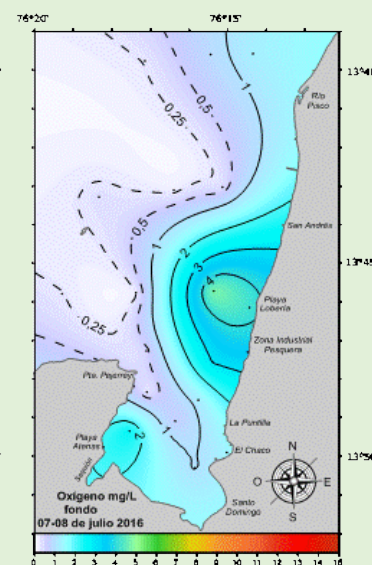
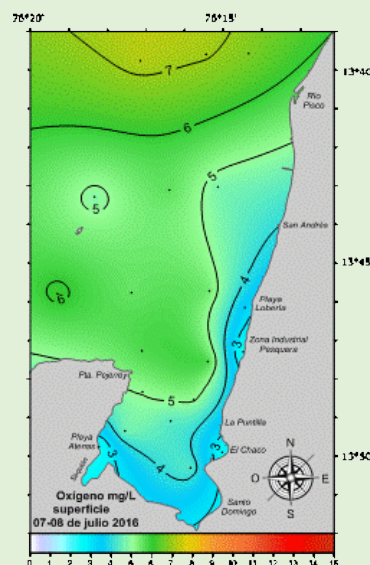
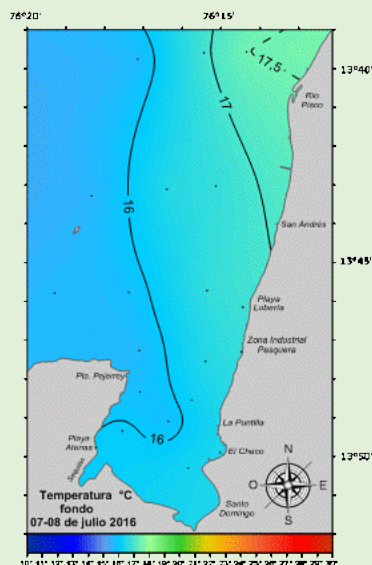
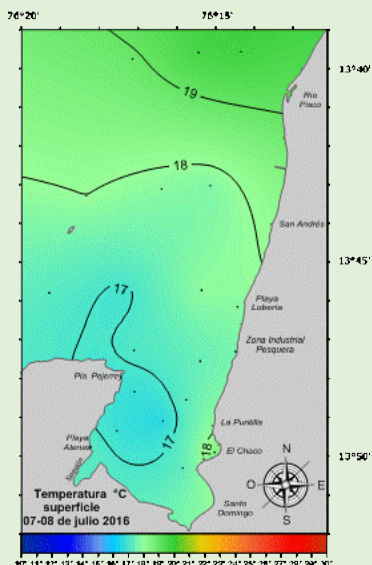


# SEGUIMIENTO DE LA CALIDAD ACUÁTICA EN LA BAHÍA DE PISCO-PARACAS

07-08 de julio 2016



## VALORES PROMEDIO DE PARÁMETROS AMBIENTALES

TABLA N° 1 MUESTREO POR MAR

Fecha de muestreo	Nivel	Evaluación	Temperatura °C	Oxígeno disuelto mg/L	pH
07-08 de julio de 2016	Superficie	Promedio	17,69	5,51	7,91
		Mín	16,60	4,35	7,77
		Máx.	19,70	7,24	8,02
	Fondo	Promedio	16,22	1,09	7,68
		Mín	15,60	0,19	7,61
		Máx.	17,50	4,79	7,89

TABLA N° 2 MUESTREO POR PLAYA

Fecha de muestreo	Nivel	Evaluación	Temperatura °C	Oxígeno disuelto mg/L	pH
07-08 de julio de 2016	Superficie	Promedio	17,75	2,54	7,64
		Mín	17,20	2,14	7,56
		Máx.	18,40	3,33	7,72