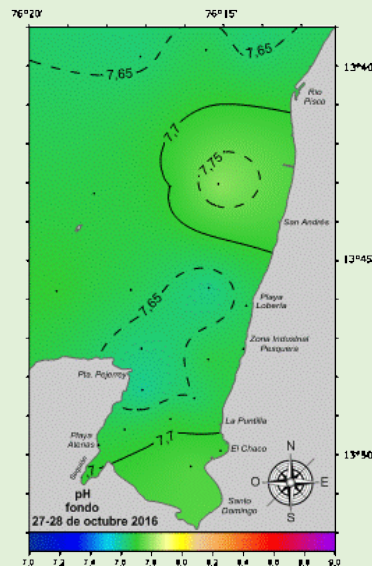
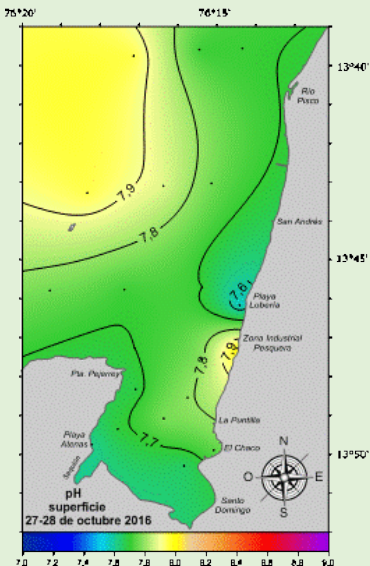
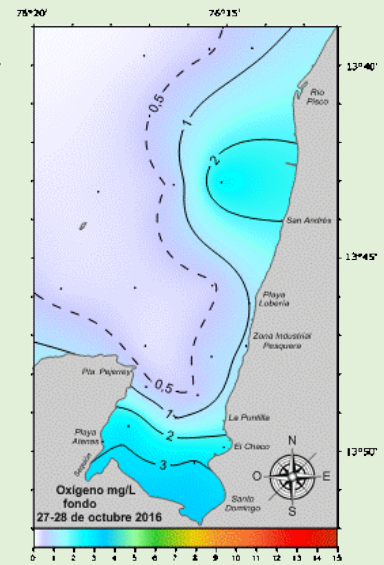
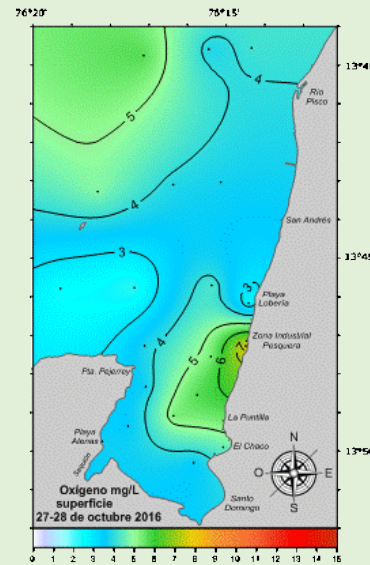
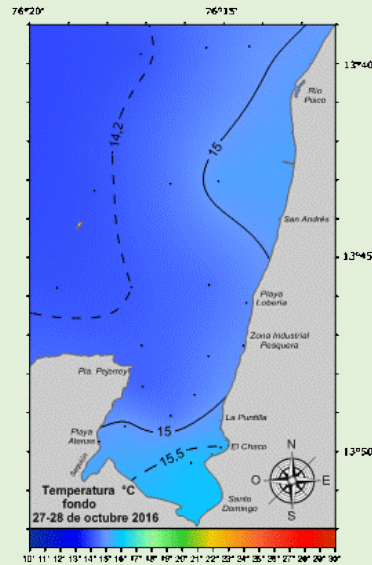
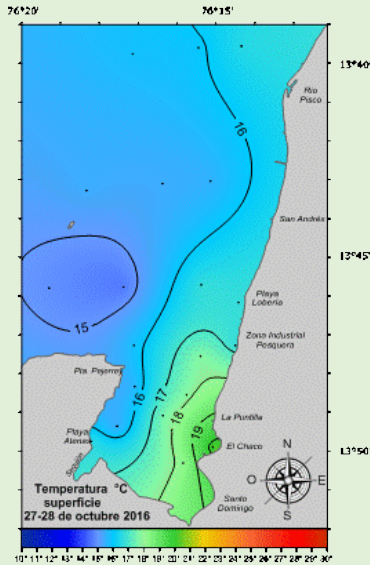


SEGUIMIENTO DE LA CALIDAD ACUÁTICA EN LA BAHÍA DE PISCO-PARACAS

27-28 de octubre 2016



VALORES PROMEDIO DE PARÁMETROS AMBIENTALES

TABLA N° 1 MUESTREO POR MAR

Fecha de muestreo	Nivel	Evaluación	Temperatura	Oxígeno disuelto	pH
			°C	mg/L	
27-28 de octubre de 2016	Superficie	Promedio	16,18	4,10	7,76
		Mín	14,60	2,19	7,65
	Máx.	18,20	5,67	7,95	
	Fondo	Promedio	14,61	0,95	7,67
Mín		14,10	0,19	7,61	
		Máx.	15,80	3,11	7,79

TABLA N° 2 MUESTREO POR PLAYA

Fecha de muestreo	Nivel	Evaluación	Temperatura	Oxígeno disuelto	pH
			°C	mg/L	
27-28 de octubre de 2016	Superficie	Promedio	17,58	4,61	7,73
		Mín	16,60	2,56	7,55
		Máx.	20,30	7,70	8,00