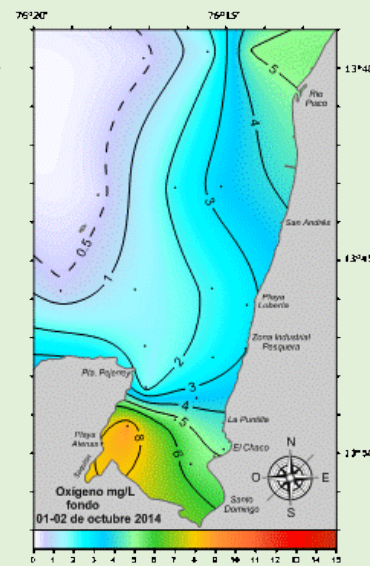
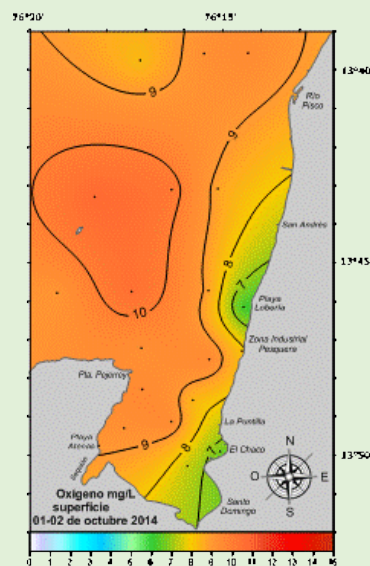
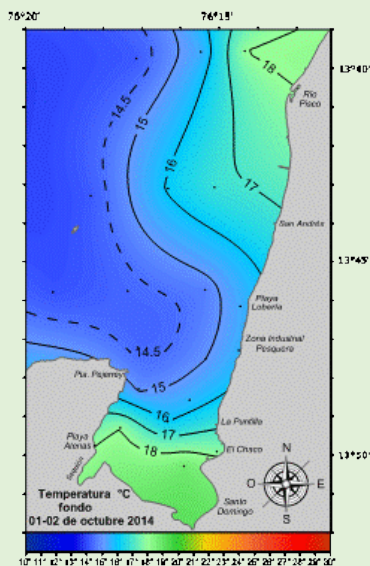
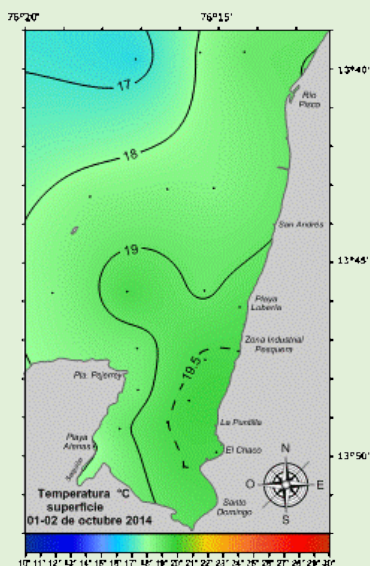


# SEGUIMIENTO DE LA CALIDAD ACUÁTICA EN LA BAHÍA DE PISCO-PARACAS

01-02 de octubre 2014



## VALORES PROMEDIO DE PARÁMETROS AMBIENTALES

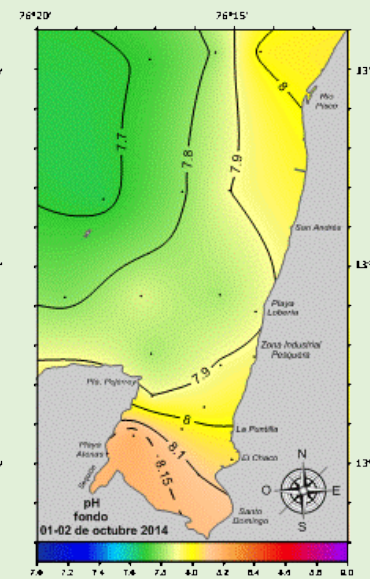
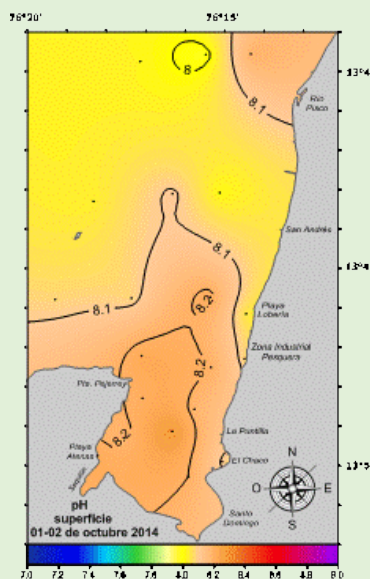


TABLA N° 1 MUESTREO POR MAR

Fecha de muestreo	Nivel	Evaluación	Temperatura °C	Oxígeno disuelto mg/L	pH
01-02 de octubre de 2014	Superficie	Promedio	18.76	9.30	8.14
		Mín	16.60	7.44	7.98
		Máx.	19.70	10.79	8.29
	Fondo	Promedio	15.66	2.87	7.89
	Mín	14.10	0.32	7.68	
	Máx.	18.80	8.93	8.20	

TABLA N° 2 MUESTREO POR PLAYA

Fecha de muestreo	Nivel	Evaluación	Temperatura °C	Oxígeno disuelto mg/L	pH
01-02 de octubre de 2014	Superficie	Promedio	19.05	7.50	8.11
		Mín	17.90	6.06	8.04
		Máx.	19.50	9.12	8.22