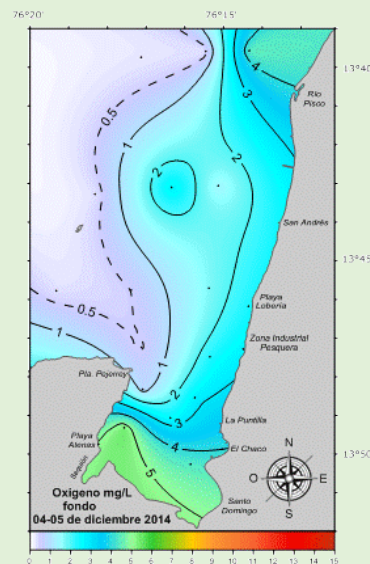
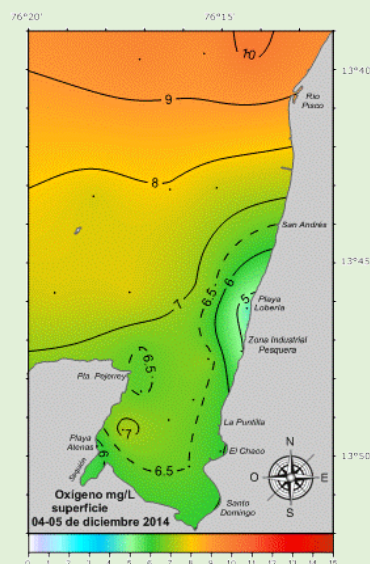
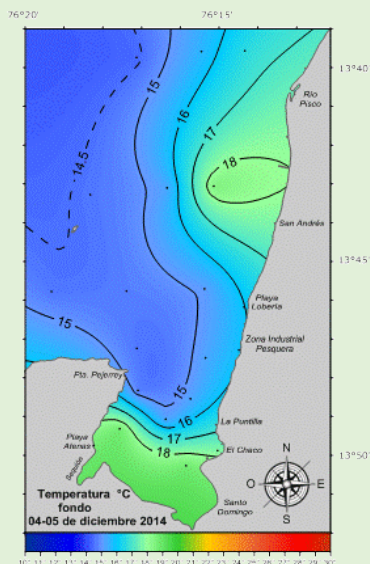
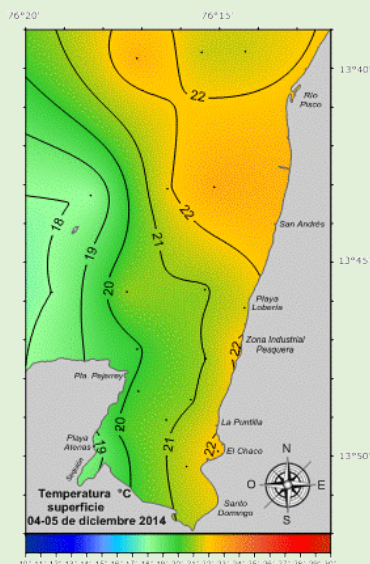


SEGUIMIENTO DE LA CALIDAD ACUÁTICA EN LA BAHÍA DE PISCO-PARACAS

04-05 de diciembre 2014



VALORES PROMEDIO DE PARÁMETROS AMBIENTALES

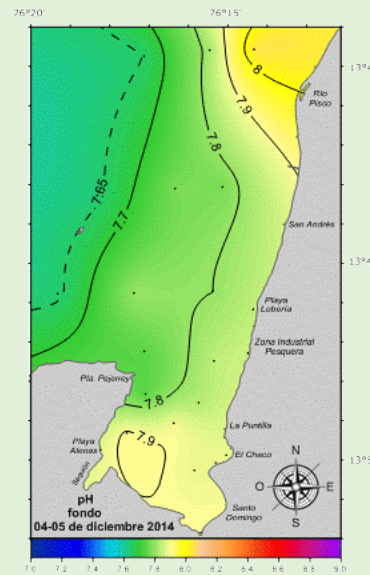
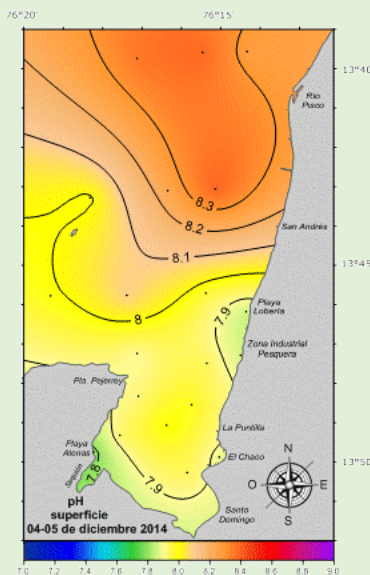


TABLA N° 1 MUESTREO POR MAR

Fecha de muestreo	Nivel	Evaluación	Temperatura °C	Oxígeno disuelto mg/L	pH
04-05 de diciembre de 2014	Superficie	Promedio	20,80	7,56	8,08
		Mín.	18,00	6,42	7,90
		Máx.	22,90	10,20	8,40
	Fondo	Promedio	15,76	1,92	7,80
		Mín.	14,40	0,25	7,64
		Máx.	18,80	5,45	8,05

TABLA N° 2 MUESTREO POR PLAYA

Fecha de muestreo	Nivel	Evaluación	Temperatura °C	Oxígeno disuelto mg/L	pH
04-05 de diciembre de 2014	Superficie	Promedio	21,18	5,33	7,84
		Mín.	18,50	4,51	7,78
		Máx.	22,30	6,03	7,88