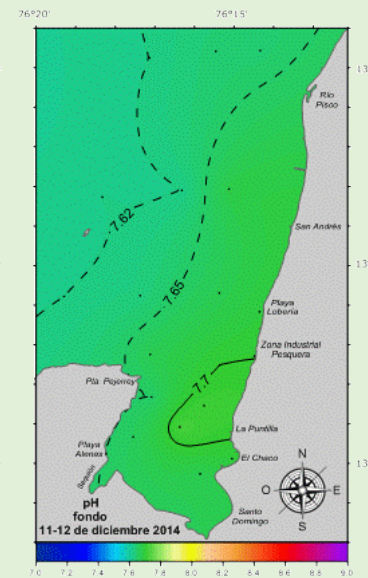
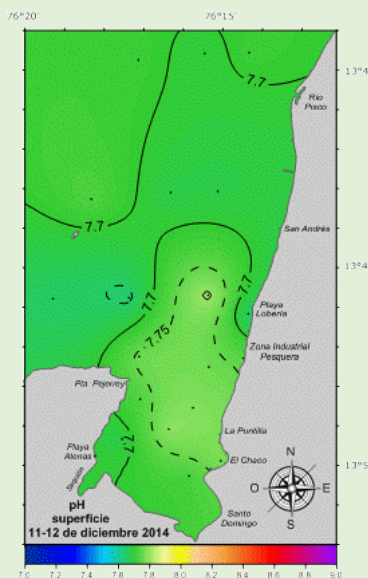
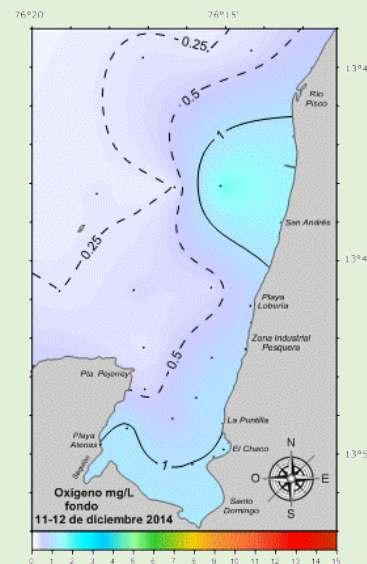
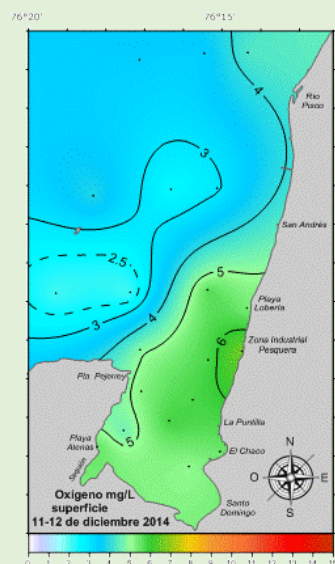
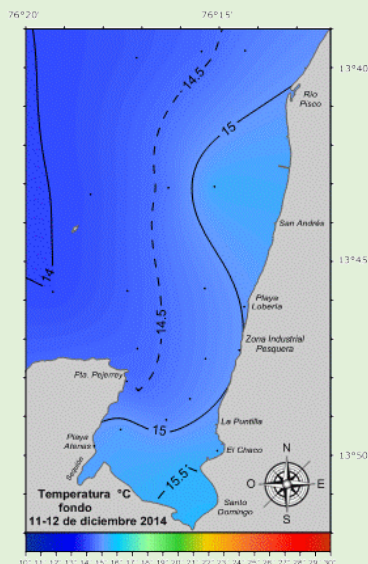
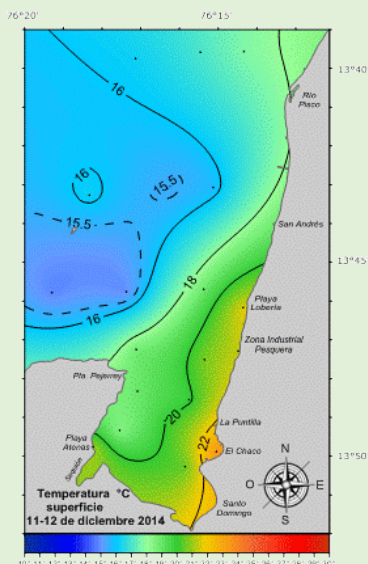


SEGUIMIENTO DE LA CALIDAD ACUÁTICA EN LA BAHÍA DE PISCO-PARACAS

11-12 de diciembre 2014



VALORES PROMEDIO DE PARÁMETROS AMBIENTALES

TABLA N° 1 MUESTREO POR MAR

Fecha de muestreo	Nivel	Evaluación	Temperatura °C	Oxígeno disuelto mg/L	pH
11-12 de diciembre de 2014	Superficie	Promedio	17,74	4,22	7,72
		Mín	14,80	2,07	7,64
		Máx.	20,70	5,86	7,81
	Fondo	Promedio	14,66	0,58	7,66
		Mín	14,00	0,25	7,62
		Máx.	15,50	1,77	7,72

TABLA N° 2 MUESTREO POR PLAYA

Fecha de muestreo	Nivel	Evaluación	Temperatura °C	Oxígeno disuelto mg/L	pH
11-12 de diciembre de 2014	Superficie	Promedio	21,93	5,73	7,72
		Mín	21,10	5,32	7,65
		Máx.	23,50	6,63	7,77