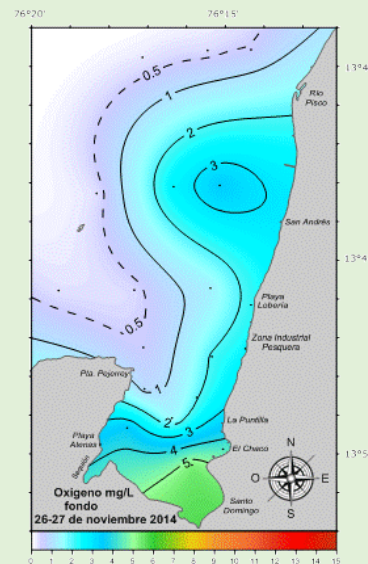
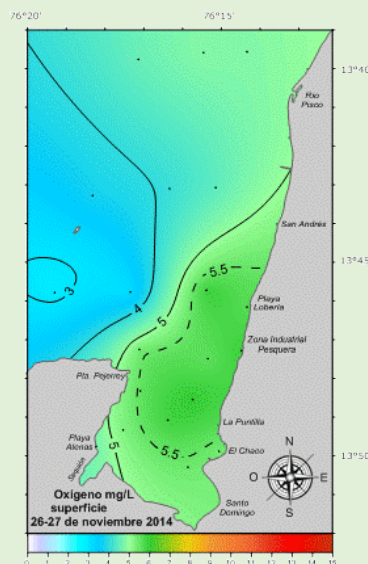
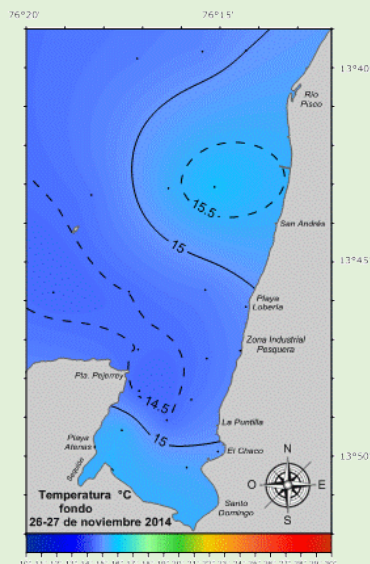
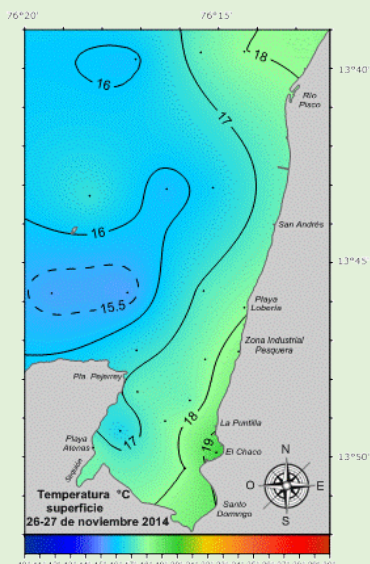


SEGUIMIENTO DE LA CALIDAD ACUÁTICA EN LA BAHÍA DE PISCO-PARACAS

26-27 de noviembre 2014



VALORES PROMEDIO DE PARÁMETROS AMBIENTALES

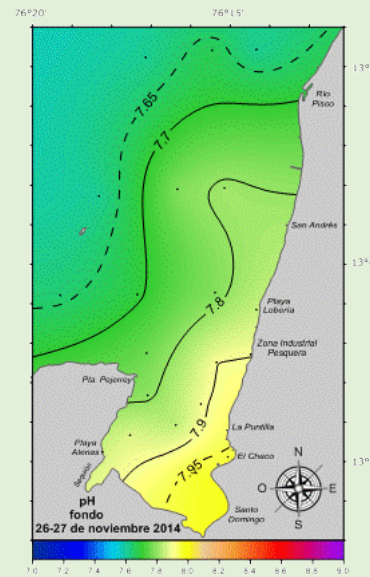
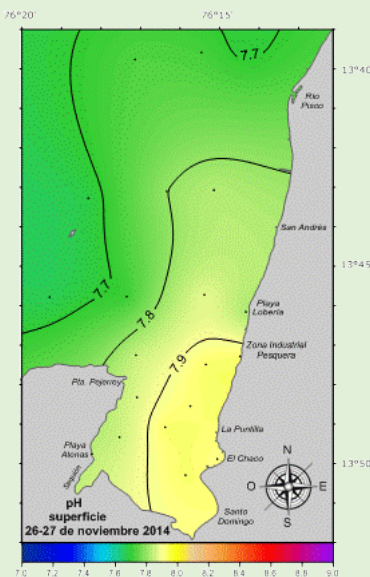


TABLA N° 1 MUESTREO POR MAR

Fecha de muestreo	Nivel	Evaluación	Temperatura °C	Oxígeno disuelto mg/L	pH
26-27 de noviembre de 2014	Superficie	Promedio	16,83	4,84	7,81
		Mín	15,20	2,88	7,67
		Máx.	18,00	6,01	7,93
	Fondo	Promedio	14,83	1,59	7,76
		Mín	14,40	0,25	7,61
		Máx.	15,80	5,38	7,97

TABLA N° 2 MUESTREO POR PLAYA

Fecha de muestreo	Nivel	Evaluación	Temperatura °C	Oxígeno disuelto mg/L	pH
26-27 de noviembre de 2014	Superficie	Promedio	18,38	5,41	7,88
		Mín	17,60	4,69	7,82
		Máx.	19,70	5,92	7,93