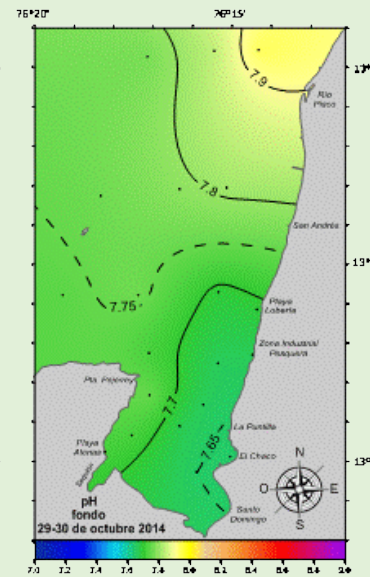
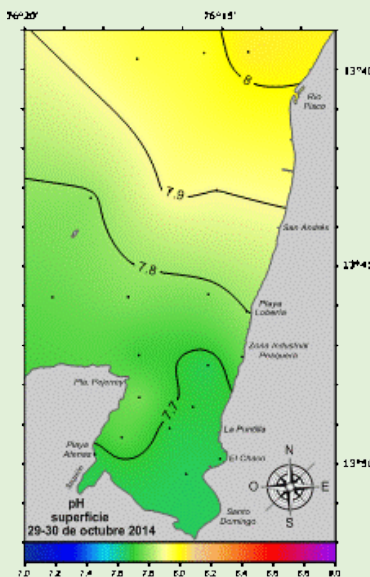
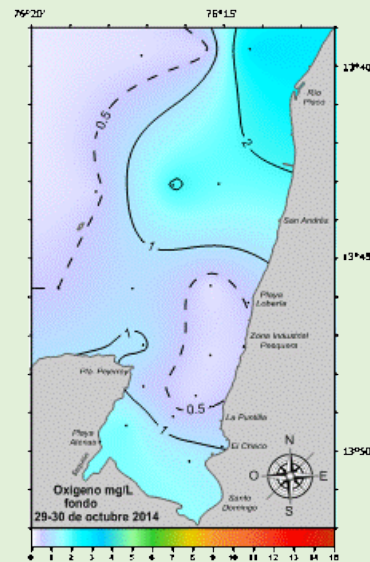
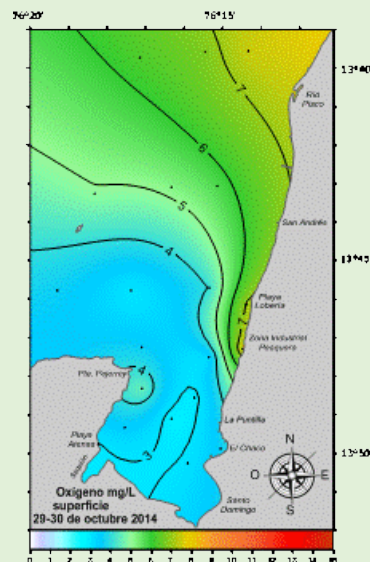
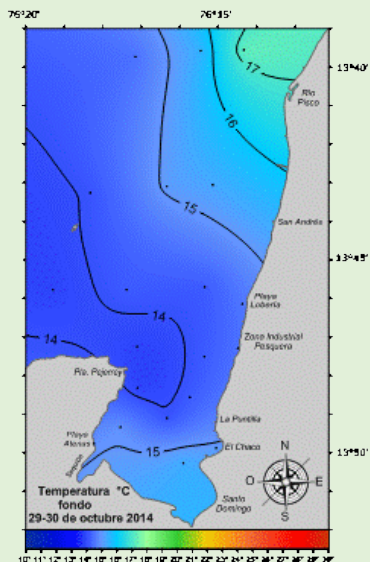
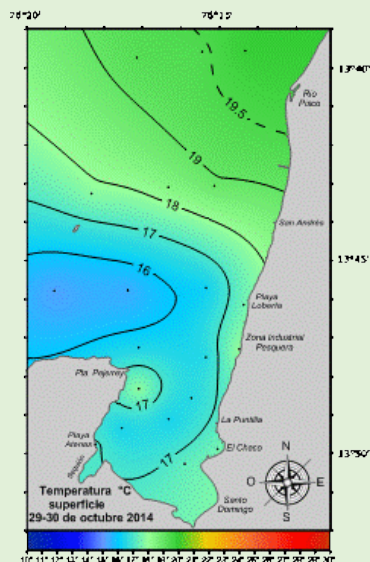


SEGUIMIENTO DE LA CALIDAD ACUÁTICA EN LA BAHÍA DE PISCO-PARACAS

29-30 de octubre 2014



VALORES PROMEDIO DE PARÁMETROS AMBIENTALES

TABLA N° 1 MUESTREO POR MAR

Fecha de muestreo	Nivel	Evaluación	Temperatura °C	Oxígeno disuelto mg/L	pH
29-30 de octubre de 2014	Superficie	Promedio	17.36	4.40	7.80
		Mín	15.20	2.77	7.66
		Máx.	19.90	7.47	8.03
	Fondo	Promedio	14.67	0.97	7.75
	Mín	13.90	0.27	7.65	
	Máx.	17.30	2.98	7.94	

TABLA N° 2 MUESTREO POR PLAYA

Fecha de muestreo	Nivel	Evaluación	Temperatura °C	Oxígeno disuelto mg/L	pH
29-30 de octubre de 2014	Superficie	Promedio	15.55	2.12	7.75
		Mín	14.00	0.87	7.65
		Máx.	17.36	4.40	7.94