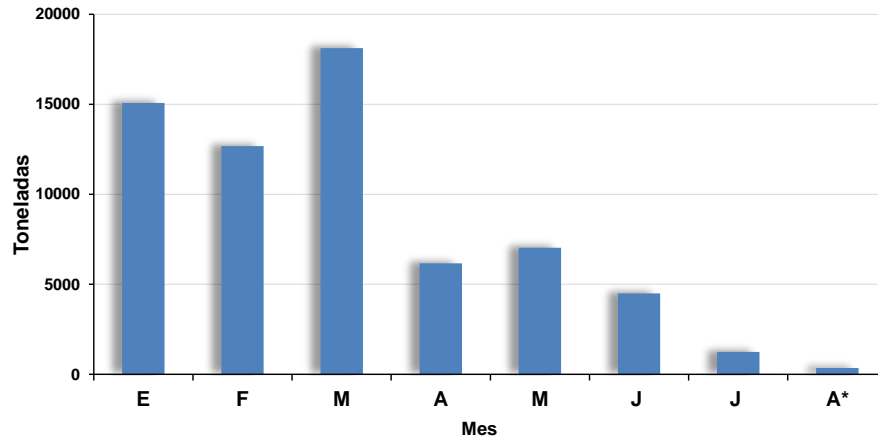


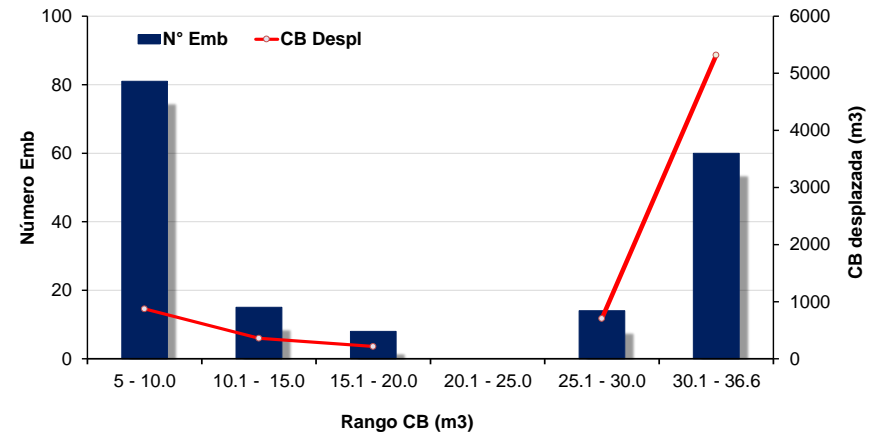
INDICADORES DE LA PESQUERIA DE BONITO (Cerco)
REPORTE BONITO - N° 009 / 2020

Capturas Mensuales de Bonito Total Perú

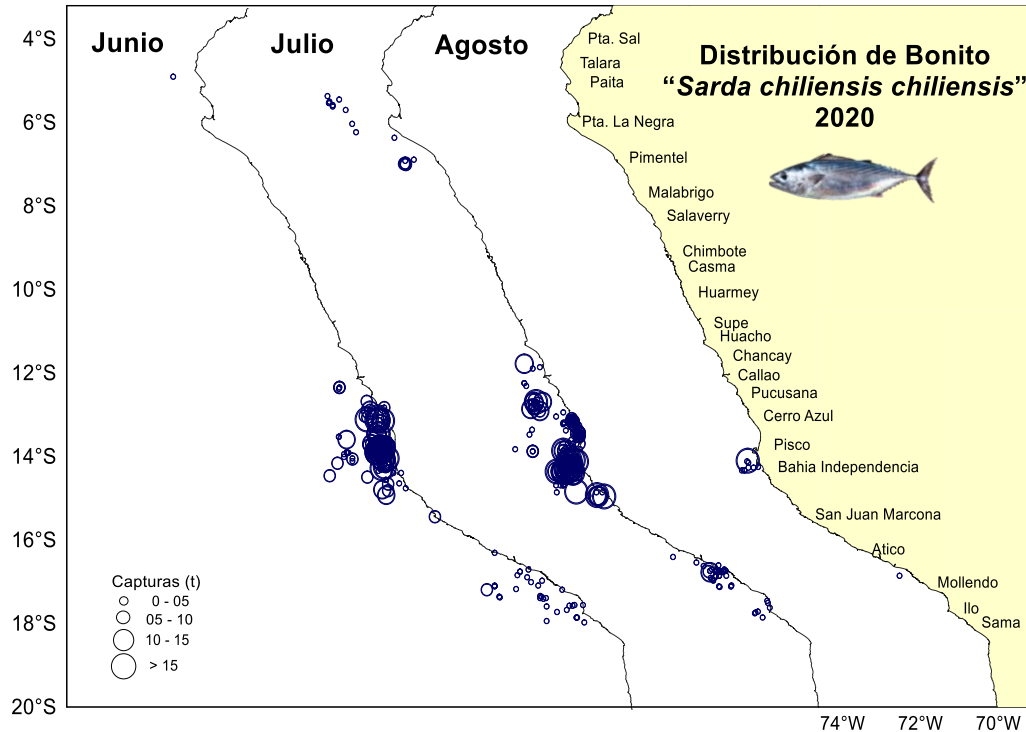
(Enero - 02 Agosto* 2020)



Estructura de la Flota de Cerco que pesca Bonito



Areas de Pesca de Bonito



Desembarques de Bonito (toneladas)

(Enero - 02 Agosto* 2020)

Mes	Toneladas
ENERO	15072
FEBRERO	12680
MARZO	18123
ABRIL	6168
MAYO	7028
JUNIO	4500
JULIO	1250
AGOSTO*	350
Total	65172

Balance del Límite de Captura de Bonito 2020

R.M. 126-2020-PRODUCE (modifica		
R.M. 002-2020-PRODUCE)		
		Límite Captura Bonito = 76 mil t
Límite de Captura de Bonito	Toneladas	%
Lím. Captura Bonito 2020	64 000	
Total Bonito al 02 Agosto *	65 172	101.83
Remanente	- 1 172	-1.83

* Preliminar al 02/08/2020
 M.Bouchon/G. Roman26/08/2020