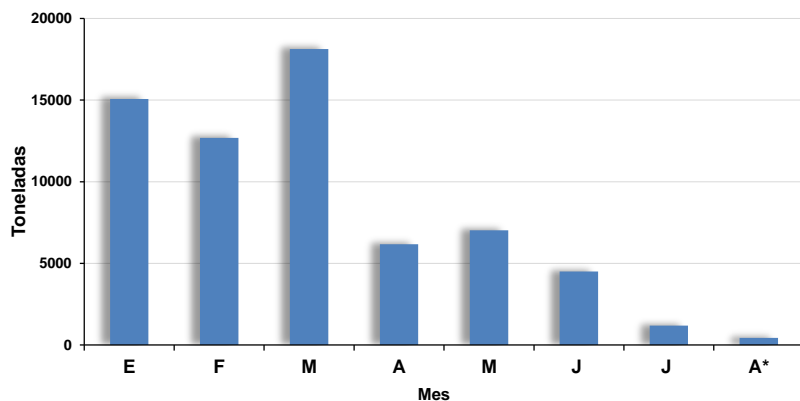


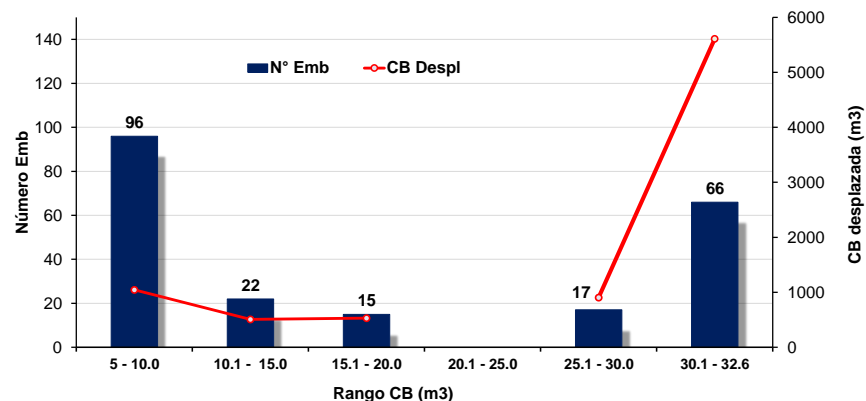
INDICADORES DE LA PESQUERIA DE BONITO (Cerco)
REPORTE BONITO - N° 010 / 2020

Capturas Mensuales de Bonito Total Perú

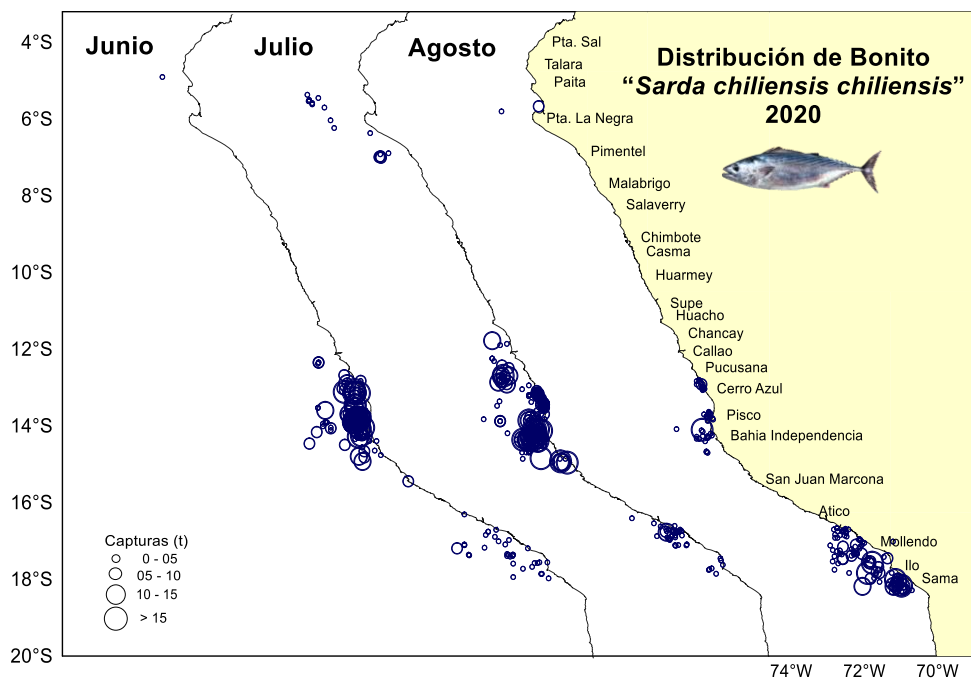
(Enero - 16 Agosto* 2020)



Estructura de la Flota de Cerco que pesca Bonito



Areas de Pesca de Bonito



Desembarques de Bonito (toneladas)

(Enero - 16 Agosto* 2020)

Mes	Toneladas
ENERO	15072
FEBRERO	12680
MARZO	18123
ABRIL	6168
MAYO	7028
JUNIO	4500
JULIO	1182
AGOSTO*	432
Total	65186

Balance del Límite de Captura de Bonito 2020

R.M. 126-2020-PRODUCE (modifica R.M. 002-2020-PRODUCE) Límite Captura Bonito = 76 mil t

Límite de Captura de Bonito	Toneladas	%
Lim. Captura Bonito 2020	76 000	
Total Bonito al 16 Agosto *	65 186	85.77
Remanente		

* Preliminar al 16/08/2020