



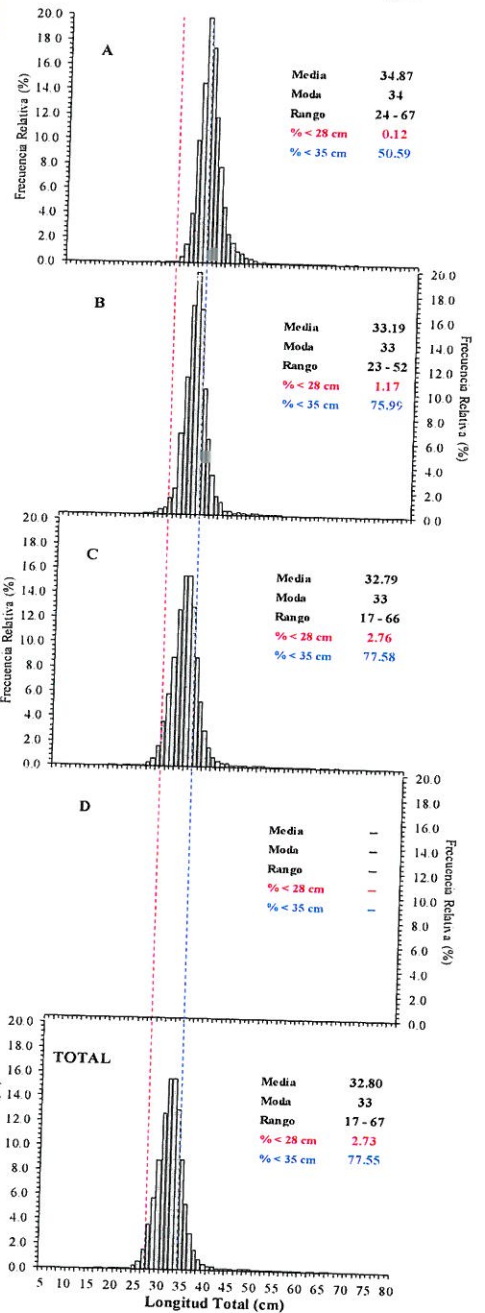
Reporte 1. Pesquería de Merluza

14 de Agosto de 2017

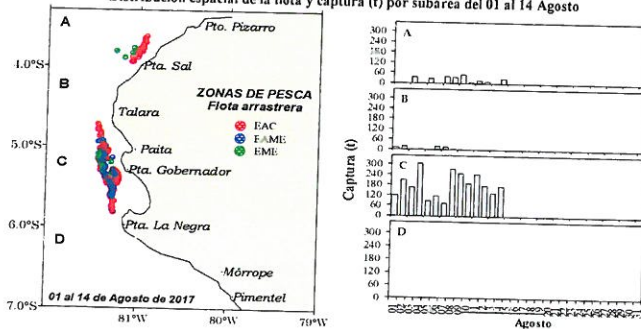
Desembarque (t) de Recursos Demersales de la Flota Arrastrera

DIA	INDUSTRIAL			TOTAL MERLUZA	Otros demersales	TOTAL	Número embarcaciones		
	EAC	EAME	EME				EAC	EAME	EME
Jul-17	1914.5	1556.7	8.7	3479.8	161.3	3641.2			
01-Ago	15.1	116.1	0.0	131.1	9.9	141.0	2	3	1
02-Ago	130.5	94.6	1.4	226.5	11.3	237.8	10	3	1
03-Ago	107.7	89.8		197.5	2.2	199.7	9	2	
04-Ago	129.9	174.6	0.0	304.5	19.1	323.6	9	3	1
05-Ago	73.4	41.9	0.0	115.3	4.0	119.3	5	1	1
06-Ago	53.0	78.0		131.0	2.3	133.3	5	3	
07-Ago	82.9	42.0	0.0	124.9	8.4	133.3	8	1	1
08-Ago	151.8	155.6	1.8	309.2	10.7	319.9	11	3	1
09-Ago	115.1	178.2	0.9	294.2	8.0	302.1	8	3	1
10-Ago	119.6	75.0		194.6	3.1	197.7	9	2	
11-Ago	118.8	135.9		254.7	2.9	257.6	8	3	
12-Ago	105.5	78.9	0.9	185.3	9.4	194.7	10	2	1
13-Ago	39.1	96.5	0.4	136.0	4.5	140.5	4	3	1
14-Ago	50.2	151.0		201.2	2.5	203.7	4	3	
Total	3207.0	3064.8	14.0	6285.8	259.6	6545.5			

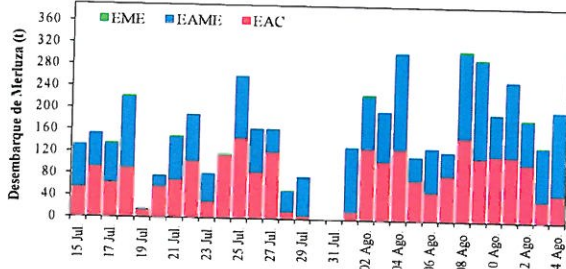
Estructura de Tallas por Subáreas del 01 al 14 Agosto



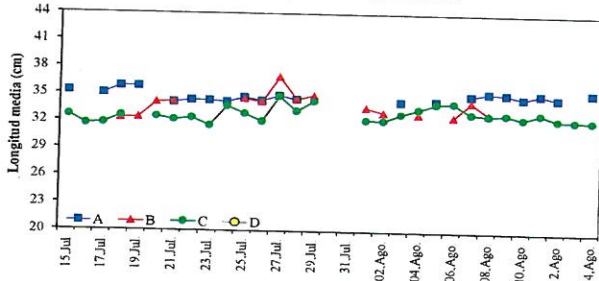
Distribución espacial de la flota y captura (t) por subárea del 01 al 14 Agosto



Desembarque de Merluza (t) por tipo de Flota



Longitud media (cm) de Merluza por subáreas



Estadísticas descriptivas de la estructura de tallas de Merluza por subárea del 01 al 14 Agosto

Día	A				B				C				D			
	Rango	Moda	Media	% < 28 cm	Rango	Moda	Media	% < 28 cm	Rango	Moda	Media	% < 28 cm	Rango	Moda	Media	% < 28 cm
01-Ago					23 - 51	32	33.6	1.6	18 - 55	32	32.2	3.3				
02-Ago					27 - 52	33	33.1	0.5	21 - 64	32	32.1	3.8				
03-Ago	28 - 44	34	34.2	0.0					23 - 53	33	32.9	2.3				
04-Ago					27 - 46	32	32.9	1.7	22 - 60	33	33.4	1.1				
05-Ago	28 - 56	34	34.3	0.0					24 - 56	33	34.0	0.2				
06-Ago					25 - 41	33	32.6	2.5	22 - 55	34	34.1	0.3				
07-Ago	27 - 52	34	35.0	0.2	28 - 48	33	34.2	0.0	22 - 66	33	32.9	2.2				
08-Ago	26 - 61	35	35.3	0.0	27 - 42	33	32.9	1.0	17 - 59	32	32.8	2.4				
09-Ago	29 - 57	34	35.2	0.0					23 - 54	33	32.9	2.4				
10-Ago	26 - 46	35	34.7	0.7					18 - 61	32	32.5	3.2				
11-Ago	24 - 67	34	35.2	0.3					22 - 61	33	33.0	3.3				
12-Ago	26 - 52	35	34.7	1.6					22 - 60	32	32.4	1.6				
13-Ago									23 - 55	32	32.3	5.1				
14-Ago	29 - 61	35	35.3	0.0					24 - 56	31	32.3	3.7				

Cifras preliminares.

