



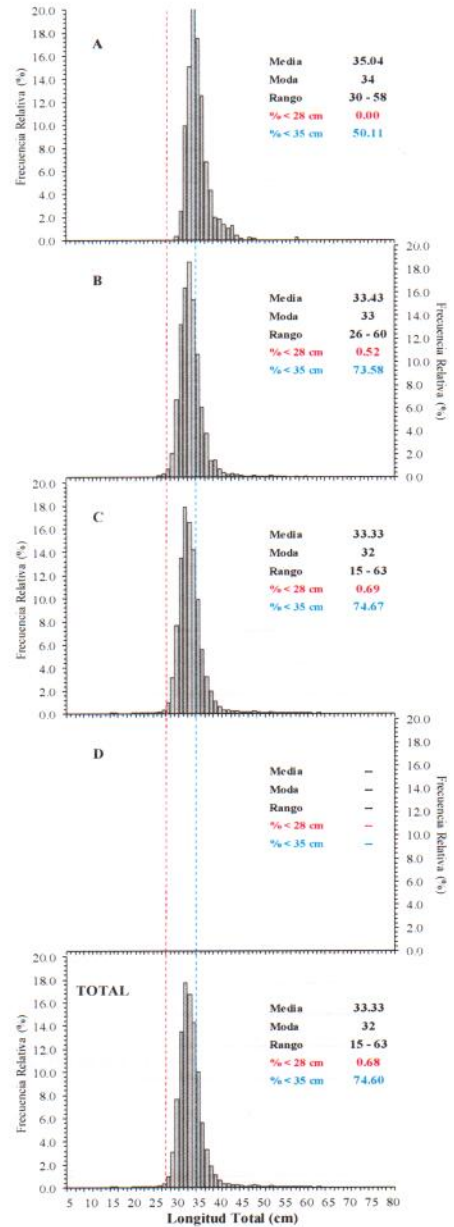
Reporte 1. Pesquería de Merluza

16 de Julio de 2017

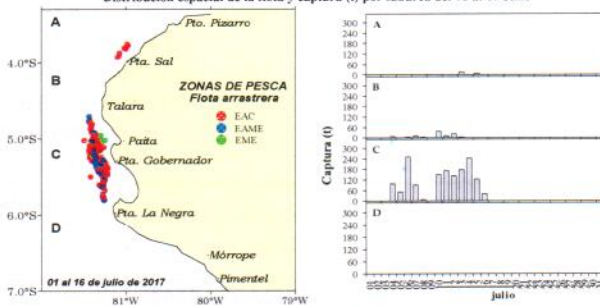
Desembarque (t) de Recursos Demersales de la Flota Arrastrera

DÍA	INDUSTRIAL			TOTAL MERLUZA	Otros demersales	TOTAL	Número embarcaciones		
	EAC	EAME	EME				EAC	EAME	EME
*01 - jul									
*02 - jul									
*03 - jul									
04 - jul	31.6	76.2	0.0	107.8	2.7	110.5	2	2	1
05 - jul	16.9	35.8		52.7	0.3	53.0	1	1	
06 - jul	172.4	78.4	0.6	251.4	6.5	257.9	11	2	1
07 - jul	66.3	36.0	0.7	103.0	4.6	107.6	6	1	1
08 - jul	12.5		0.2	12.7	1.9	14.5	1		1
*09 - jul									
10 - jul	119.7	65.2		184.9	5.3	190.2	11	2	
11 - jul	72.6	111.5	0.7	184.8	7.9	192.7	8	3	1
12 - jul	109.2	55.4	0.9	165.6	10.8	176.4	10	2	1
13 - jul	88.7	105.7	0.5	194.9	6.4	201.3	10	3	1
14 - jul	154.5	86.6	1.1	242.2	7.2	249.5	9	2	1
15 - jul	54.7	76.7		131.3	12.0	143.3	6	2	
16 - jul	18.8	21.7		40.5	1.0	41.4	2	1	
Total	918.1	749.1	4.6	1671.8	66.6	1738.4			

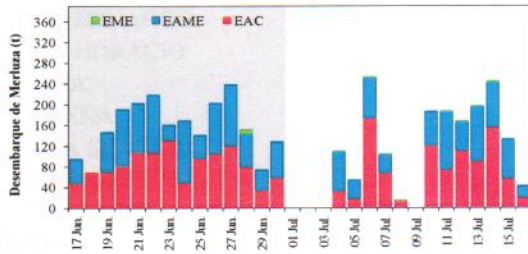
Estructura de Tallas por Subáreas del 01 al 16 Julio



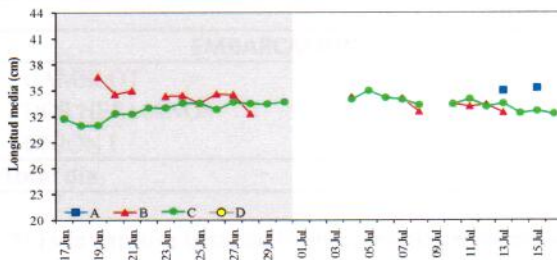
Distribución espacial de la flota y captura (t) por subárea del 01 al 16 Julio



Desembarque de Merluza (t) por tipo de Flota



Longitud media (cm) de Merluza por subáreas



Estadísticas descriptivas de la estructura de tallas de Merluza por subárea del 01 al 16 Julio

Día	A				B				C				D			
	Rango	Moda	Media	% < 28 cm	Rango	Moda	Media	% < 28 cm	Rango	Moda	Media	% < 28 cm	Rango	Moda	Media	% < 28 cm
*01-Jul																
*02-Jul																
*03-Jul																
04-Jul					30 - 60	32	34.2	0.0	28 - 60	34	33.9	0.0				
05-Jul									27 - 60	33	34.9	0.1				
06-Jul									23 - 58	34	34.1	0.1				
07-Jul					26 - 47	33	34.0	0.5	23 - 60	33	33.8	0.2				
08-Jul					27 - 44	32	32.5	1.1	28 - 39	33	33.2	0.0				
09-Jul																
10-Jul					26 - 54	33	33.4	0.3	20 - 59	32	33.3	0.3				
11-Jul					26 - 55	33	33.1	0.4	25 - 60	32	33.9	0.1				
12-Jul					26 - 52	33	33.3	0.9	23 - 57	32	33.0	0.8				
13-Jul		30 - 48	34	34.9	0.0	26 - 49	31	32.4	0.8	15 - 63	32	33.4	1.1			
14-Jul									20 - 54	32	32.3	1.4				
15-Jul		30 - 58	34	35.2	0.0				16 - 59	32	32.5	1.6				
16-Jul									23 - 48	32	32.2	2.1				

Cifras preliminares.

(* Las embarcaciones no salieron a pescar.

Las regiones sombreadas en las gráficas corresponden al Régimen Provisional de Pesca del Recurso Merluza Julio 2016 - Junio 2017.

