



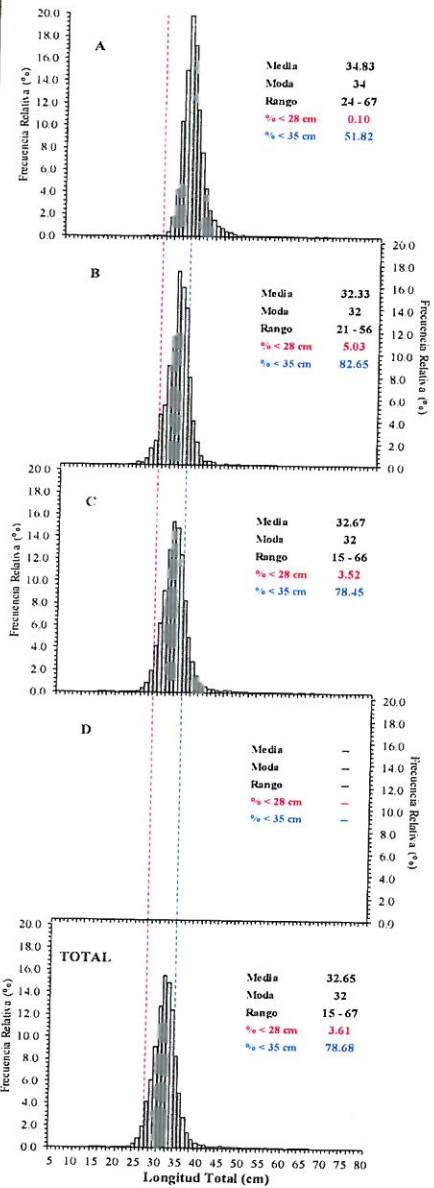
Reporte I. Pesquería de Merluza

18 de Agosto de 2017

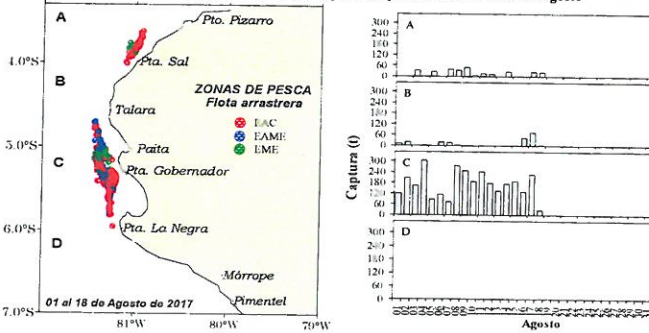
Desembarque (t) de Recursos Demersales de la Flota Arrastrera

DIA	INDUSTRIAL			TOTAL MERLUZA	Otros demersales	TOTAL	Número embarcaciones		
	EAC	EAME	EME				EAC	EAME	EME
Jul-17	1914.5	1556.7	8.7	3479.8	161.3	3641.2			
01-15 Ago	1404.1	1584.2	5.3	2993.6	103.2	3096.8			
16-Ago	97.1	75.7	1.0	173.7	11.6	185.4	11	2	1
17-Ago	165.8	158.5	0.8	325.2	12.2	337.3	13	4	1
18-Ago	50.6			50.6	1.8	52.4	4		
Total	3632.1	3375.0	15.8	7022.9	290.1	7313.0			

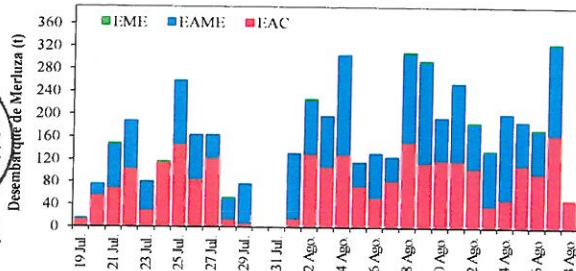
Estructura de Tallas por Subáreas del 01 al 18 Agosto



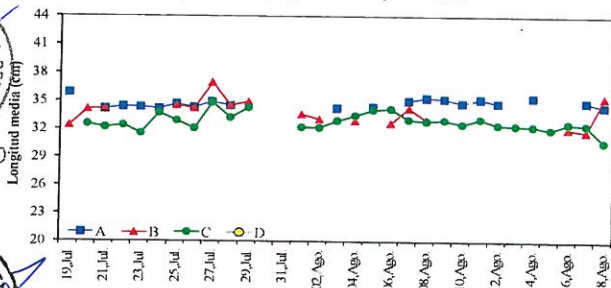
Distribución espacial de la flota y captura (t) por subárea del 01 al 18 Agosto



Desembarque de Merluza (t) por tipo de Flota



Longitud media (cm) de Merluza por subáreas



Estadísticas descriptivas de la estructura de tallas de Merluza por subárea del 16 al 18 Agosto

Dia	A				B				C				D			
	Rango	Moda	Media	% < 28 cm	Rango	Moda	Media	% < 28 cm	Rango	Moda	Media	% < 28 cm	Rango	Moda	Media	% < 28 cm
16-Ago	22 - 34	32	32.1	5.5	15 - 56	32	32.5	5.5	20 - 61	32	32.4	7.0				
17-Ago	29 - 56	34	34.8	0.0	21 - 55	32	31.8	7.8	20 - 61	32	32.4	7.0				
18-Ago	28 - 65	34	34.4	0.0	29 - 56	34	35.4	0.0	22 - 44	29	30.6	16.8				

Cifras preliminares.

R. GUEVARA

C. YAMASHIRO

V. BLASKOVIĆ