



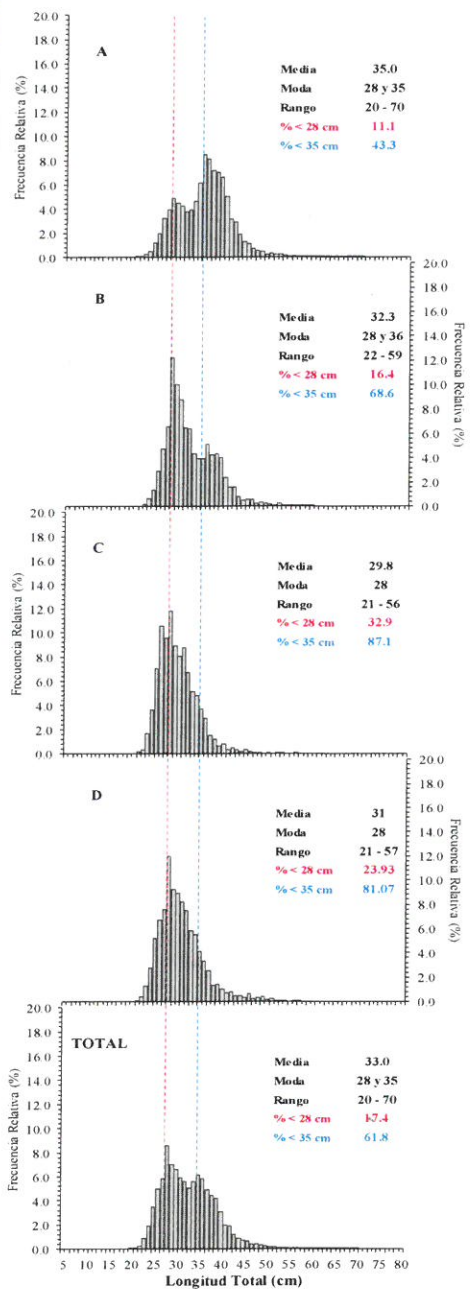
Reporte 1. Pesquería de Merluza

14 de Diciembre de 2018

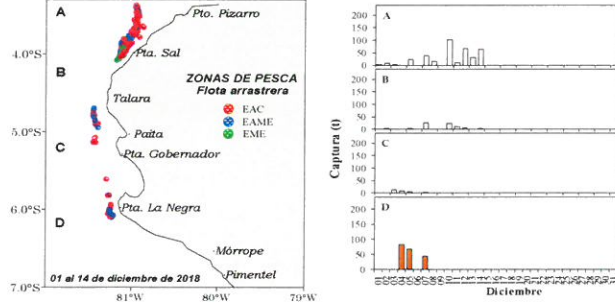
Desembarque (t) de Recursos Demersales de la Flota Arrastrera

DÍA	INDUSTRIAL			TOTAL MERLUZA	Otros demersales	TOTAL	Número embarcaciones		
	EAC	EAME	EME				EAC	EAME	EME
Jul-18	1403.3	1512.9	12.6	2928.7	231.0	3159.8			
Ago-18	1297.9	1662.8	12.8	2973.4	214.1	3187.5			
Sep-18	181.1	122.2	2.3	305.7	155.2	460.9			
Oct-18	1574.1	1476.4	6.6	3057.2	277.7	3334.9			
Nov-18	831.1	1036.0	9	1875.8	716.0	2591.8			
01-Dic	0.9		0.9	43.4	44.4	87.8	2		
02-Dic	6.7	1.8	0.1	8.7	70.1	78.7	2	1	1
03-Dic	14.3			14.3	42.5	56.7	4		
04-Dic	24.1	66.8		90.9	1.8	92.7	2	2	
05-Dic	2.1	92.5		94.6	53.0	147.6	2	3	
06-Dic	SIN DESEMBARQUES								
07-Dic	46.6	57.6	4.9	109.2	37.4	146.6	5	2	1
08-Dic	16.5			16.5	0.2	16.8	1		
09-Dic	SIN DESEMBARQUES								
10-Dic	27.6	97.6	0.1	125.3	58.5	183.8	4	3	1
11-Dic	11.8	9.0		20.8	25.7	46.4	3	1	
12-Dic	58.7	12.3	0.2	71.3	100.9	172.1	9	2	1
13-Dic	29.8			29.8	21.1	50.9	3		
14-Dic	34.2	30.9	0.6	65.8	65.6	131.4	5	1	1
Total	5560.8	6178.9	48.9	11788.7	2114.4	13903.1			

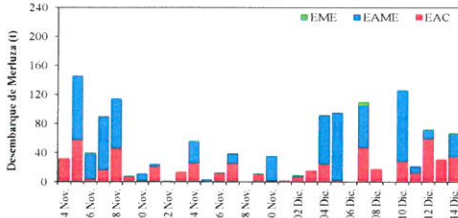
Estructura de Tallas por Subáreas del 01 al 14 Diciembre



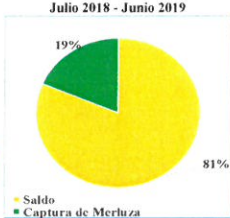
Distribución espacial de la flota y captura (t) por subárea del 01 al 14 Diciembre



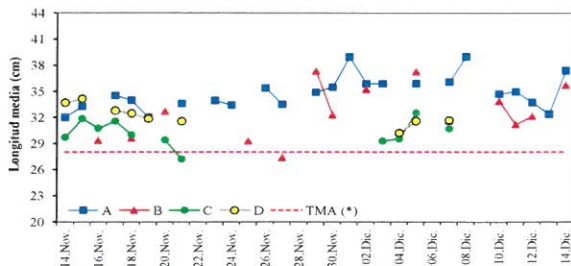
Desembarque de Merluza (t) por tipo de Flota



Balance de la Cuota de Merluza Julio 2018 - Junio 2019



Longitud media (cm) de Merluza por subáreas



Estadísticas descriptivas de la estructura de tallas de Merluza por subárea del 01 de octubre al 14 Diciembre

Día	A				B				C				D			
	Rango	Moda	Media	%<28 cm	Rango	Moda	Media	%<28 cm	Rango	Moda	Media	%<28 cm	Rango	Moda	Media	%<28 cm
1-Dic	23 - 52	40	38.9	0.9												
2-Dic	21 - 65	36	35.8	9.4	22 - 53		35.2	13.8								
3-Dic	21 - 69	40	35.8	8.1					21 - 56	28	29.2	37.7				
4-Dic									21 - 53	28	29.5	37.9	21 - 56	28	30.2	31.8
5-Dic	20 - 67	37	35.8	11.5	24 - 55	37	37.2	2.9	24 - 45	32	32.5	9.7	22 - 57	28	31.6	17.2
6-Dic	SIN DESEMBARQUES															
7-Dic	20 - 62	36	36.0	4.8	22 - 59	28	31.6	17.6	24 - 46	29	30.7	17.6	21 - 56	28	31.7	18.2
8-Dic	22 - 61	40	39.0	1.6												
9-Dic	SIN DESEMBARQUES															
10-Dic	21 - 70	35	34.7	11.8	22 - 59	28	33.8	13.4								
11-Dic	23 - 59	37	34.9	12.3	22 - 52	28	31.1	18.6								
12-Dic	21 - 65	35	33.7	15.1	22 - 58	29	32.1	19.1								
13-Dic	21 - 56	28	32.3	16.9												
14-Dic	22 - 69	39	37.3	6.8	25 - 44	37	35.7	2.6								

Cifras preliminares.

(*) Talla mínima autorizada

