



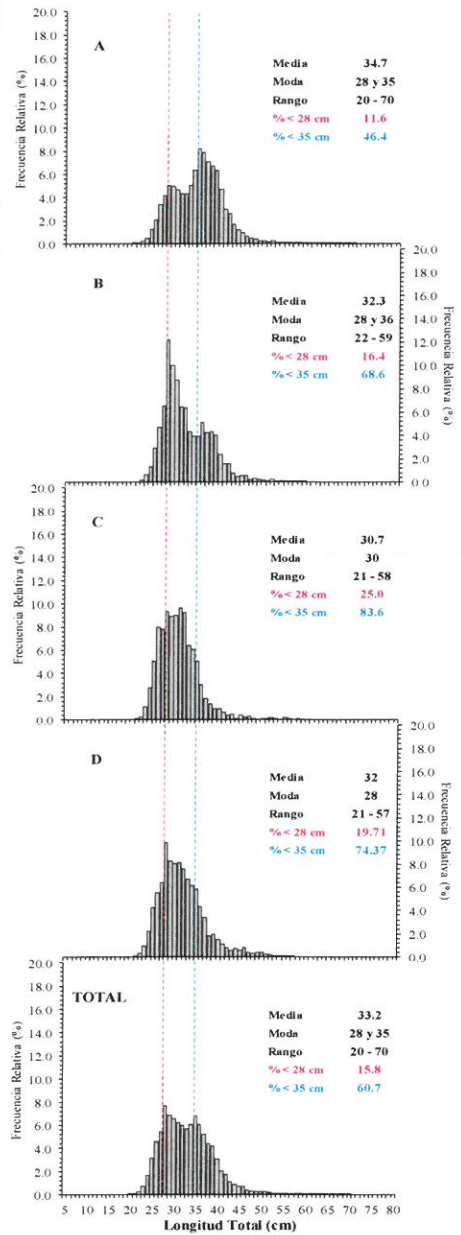
Reporte 1. Pesquería de Merluza

15 de Diciembre de 2018

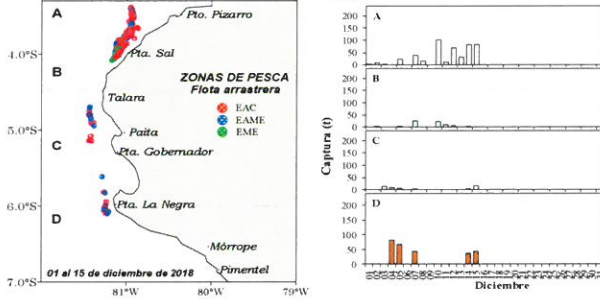
Desembarque (t) de Recursos Demersales de la Flota Arrastrera

DIA	INDUSTRIAL			TOTAL MERLUZA	Otros demersales	TOTAL	Número embarcaciones		
	EAC	EAME	EME				EAC	EAME	EME
Jul-18	1403.3	1512.9	12.6	2928.7	231.0	3159.8			
Ago-18	1297.9	1662.8	12.8	2973.4	214.1	3187.5			
Set-18	181.1	122.2	2.3	305.7	155.2	460.9			
Oct-18	1574.1	1476.4	6.6	3057.2	277.7	3334.9			
Nov-18	831.1	1036.0	9	1875.8	716.0	2591.8			
01-Dic	0.9			0.9	43.4	44.4	2		
02-Dic	6.7	1.8	0.1	8.7	70.1	78.7	2	1	1
03-Dic	14.3			14.3	42.5	56.7	4		
04-Dic	24.1	66.8		90.9	1.8	92.7	2	2	
05-Dic	2.1	92.5		94.6	53.0	147.6	2	3	
06-Dic	SIN DESEMBARQUES								
07-Dic	46.6	57.6	4.9	109.2	37.4	146.6	5	2	1
08-Dic	16.5			16.5	0.2	16.8	1		
09-Dic	SIN DESEMBARQUES								
10-Dic	27.6	97.6	0.1	125.3	58.5	183.8	4	3	1
11-Dic	11.8	9.0		20.8	25.7	46.4	3	1	
12-Dic	61.9	12.3	0.2	74.5	100.9	175.4	9	2	1
13-Dic	29.8			29.8	21.1	50.9	3		
14-Dic	51.2	69.6	0.6	121.5	68.0	189.5	6	2	1
15-Dic	61.6	79.2		140.8	12.9	153.7	5	2	
<b>Total</b>	<b>5642.7</b>	<b>6296.9</b>	<b>48.9</b>	<b>11988.4</b>	<b>2129.7</b>	<b>14118.1</b>			

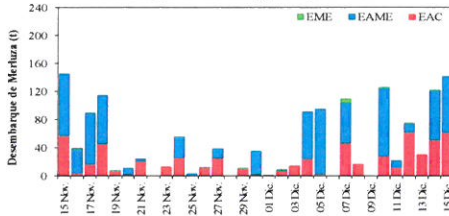
Estructura de Tallas por Subáreas del 01 al 15 Diciembre



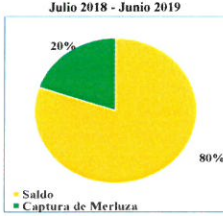
Distribución espacial de la flota y captura (t) por subárea del 01 al 15 Diciembre



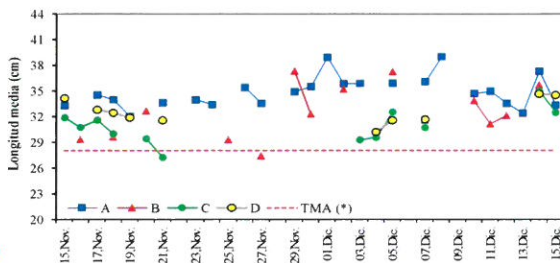
Desembarque de Merluza (t) por tipo de Flota



Balace de la Cuota de Merluza Julio 2018 - Junio 2019



Longitud media (cm) de Merluza por subáreas



Estadísticas descriptivas de la estructura de tallas de Merluza por subárea del 01 al 15 Diciembre

Dia	A				B				C				D			
	Rango	Moda	Media	%<28 cm	Rango	Moda	Media	%<28 cm	Rango	Moda	Media	%<28 cm	Rango	Moda	Media	%<28 cm
1-Dic	23 - 52	40	38.9	0.9												
2-Dic	21 - 65	36	35.8	9.4	22 - 53		35.2	13.8								
3-Dic	21 - 69	40	35.8	8.1					21 - 56	28	29.2	37.7				
4-Dic									21 - 53	28	29.5	37.9	21 - 56	28	30.2	31.8
5-Dic	20 - 67	37	35.8	11.5	24 - 55	37	37.2		24 - 45	32	32.5	9.7	22 - 57	28	31.6	17.2
6-Dic									SIN DESEMBARQUES							
7-Dic	20 - 62	36	36.0	4.8	22 - 59	28	31.6	17.6	24 - 46	29	30.7	17.6	21 - 56	28	31.7	18.2
8-Dic	22 - 61	40	39.0	1.6					SIN DESEMBARQUES							
9-Dic																
10-Dic	21 - 70	35	34.7	11.8	22 - 59	28	33.8	13.4								
11-Dic	23 - 59	37	34.9	12.3	22 - 52	28	31.1	18.6								
12-Dic	21 - 65	35	33.5	16.0	22 - 58	29	32.1	19.1								
13-Dic	21 - 56	28	32.3	16.9												
14-Dic	22 - 69	39	37.3	5.8	25 - 44	37	35.7	2.6	25 - 55		34.9	9.8	24 - 52	35	34.6	7.8
15-Dic	21 - 69	34	33.3	14.2					24 - 58	32	32.4	9.2	21 - 57	35	34.5	5.6

Cifras preliminares.

(\*) Talla mínima autorizada

