



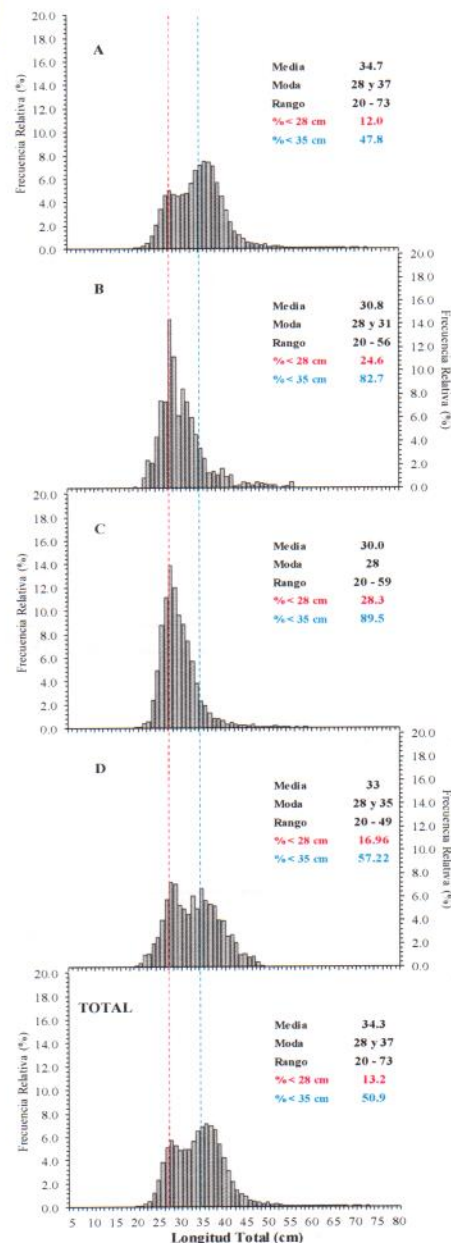
Reporte I. Pesquería de Merluza

17 de Octubre de 2018

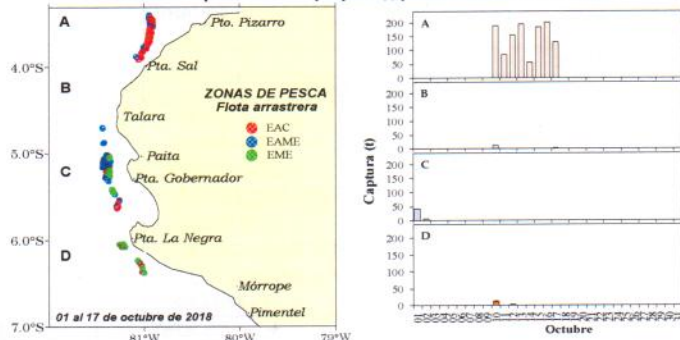
Desembarque (t) de Recursos Demersales de la Flota Arrastrera

DIA	INDUSTRIAL			TOTAL MERLUZA	Otros demersales	TOTAL	Número embarcaciones		
	EAC	EAME	EME				EAC	EAME	EME
Jul-18	1403.3	1512.9	12.6	2928.7	231.0	3159.8			
Ago-18	1297.9	1662.8	12.8	2973.4	214.1	3187.5			
Set-18	181.1	122.2	2.3	305.7	155.2	460.9			
01-15-Oct	504.4	436.4	3.5	944.3	125.2	1069.5			
16-Oct	77.6	124.3	-	201.9	3.1	205.0	5	3	
17-Oct	92.1	39.6	-	131.7	4.2	135.9	7	1	
Total	3556.3	3898.1	31.2	7485.6	732.9	8218.5			

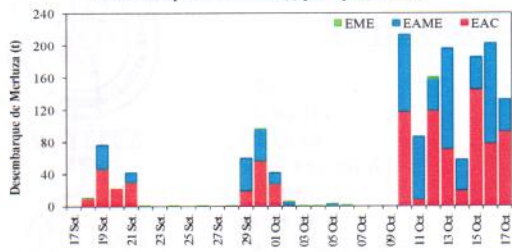
Estructura de Tallas por Subáreas del 01 al 17 Octubre



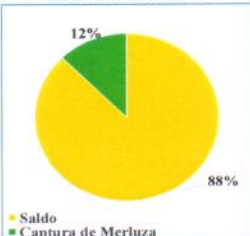
Distribución espacial de la flota y captura (t) por subárea del 01 al 17 Octubre



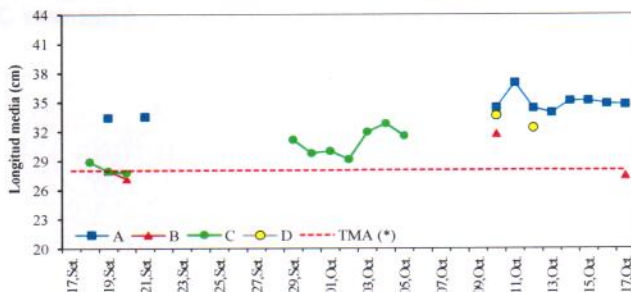
Desembarque de Merluza (t) por tipo de Flota



Balace de la Cuota de Merluza Julio 2018 - Junio 2019



Longitud media (cm) de Merluza por subáreas



Estadísticas descriptivas de la estructura de tallas de Merluza por subárea del 16 de octubre al 17 Octubre

Dia	A				B				C				D			
	Rango	Moda	Media	% < 28 cm	Rango	Moda	Media	% < 28 cm	Rango	Moda	Media	% < 28 cm	Rango	Moda	Media	% < 28 cm
16-Oct	20 - 68	36	34.8	11.9												
17-Oct	21 - 61	38	34.7	11.6	20 - 54	27	27.4	59.3								

Cifras preliminares.

(*) Talla mínima autorizada.

