



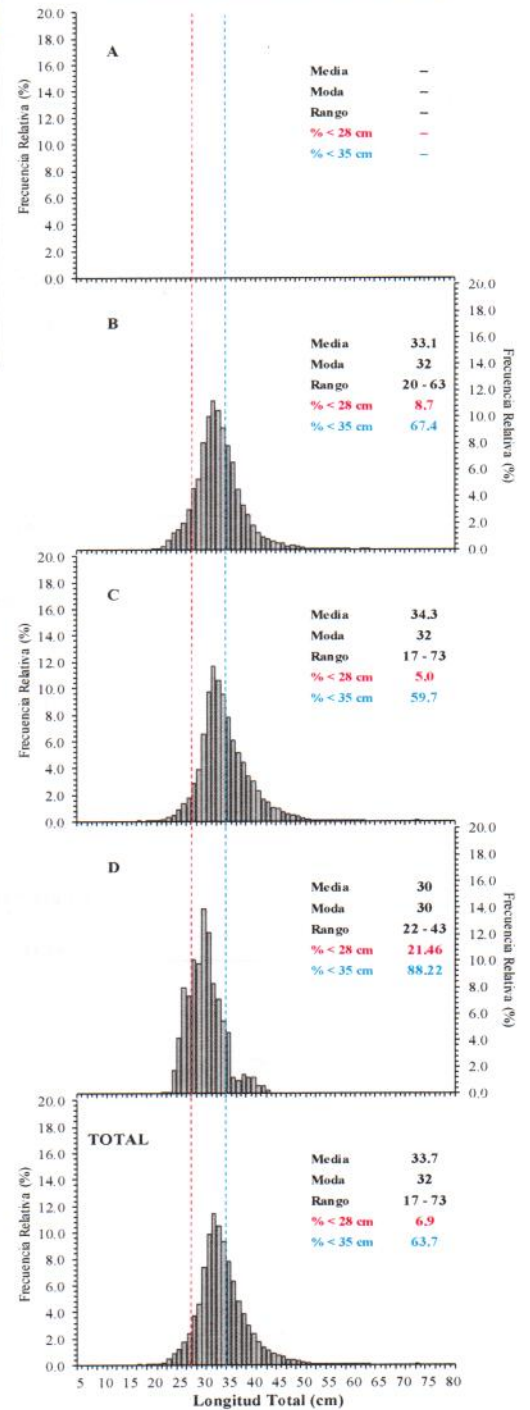
Reporte 1. Pesquería de Merluza

19 de Abril de 2018

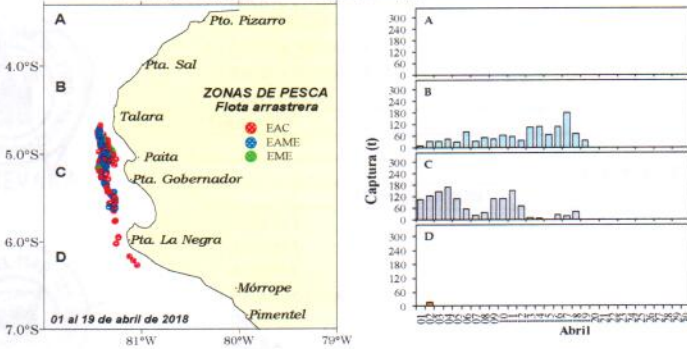
Desembarque (t) de Recursos Demersales de la Flota Arrastrera

DIA	INDUSTRIAL			TOTAL MERLUZA	Otros demersales	TOTAL	Número embarcaciones		
	EAC	EAME	EME				EAC	EAME	EME
Jul-17	1914.5	1556.7	8.7	3479.8	161.3	3641.2			
Ago-17	2621.7	2515.0	11.1	5147.8	178.1	5325.9			
Sep-17	149.2		0.0	149.2	33.4	182.6			
Oct-17	1927.9	1033.4	18.0	2979.3	165.4	3144.8			
Nov-17	2700.6	2133.3	1.3	4835.2	234.5	5069.7			
Dic-17	3640.5	1575.1	11.2	5226.8	198.1	5424.9			
Ene-18	3249.4	2280.4	0.6	5530.4	173.4	5703.8			
Feb-18	2665.0	2353.1	5.8	5024.0	199.3	5223.3			
Mar-18	2595.2	2775.2	59.0	5429.4	184.3	5613.7			
01-15 Abr	802.0	1206.5	34.2	2042.6	58.8	2101.5			
16-Abr	41.7	85.7	3.8	131.2	3.9	135.1	3	2	1
17-Abr	77.6	118.1	3.8	199.5	2.8	202.3	5	3	1
18-Abr	69.7	37.6	3.8	111.1	2.7	113.8	6	1	1
19-Abr		37.1		37.1	0.7	37.8		1	
<b>Total</b>	<b>22455.0</b>	<b>17707.1</b>	<b>161.3</b>	<b>40323.5</b>	<b>1596.8</b>	<b>41920.3</b>			

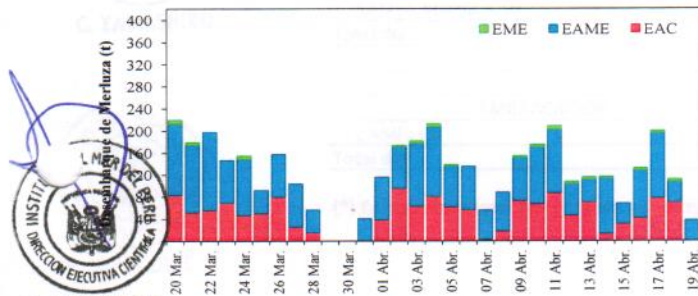
Estructura de Tallas por Subáreas del 01 al 19 Abril



Distribución espacial de la flota y captura (t) por subárea del 01 al 19 Abril

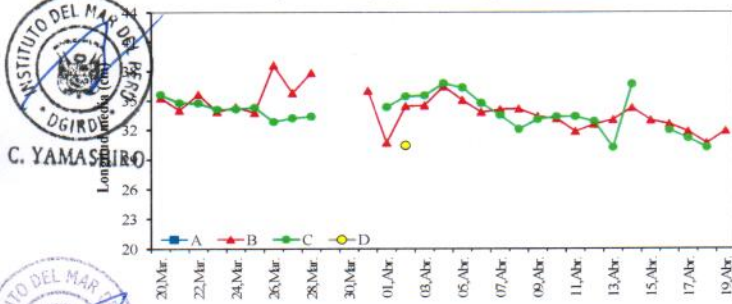


Desembarque de Merluza (t) por tipo de Flota



R. GUEVARA

Longitud media (cm) de Merluza por subáreas



C. YAMASIRO

Estadísticas descriptivas de la estructura de tallas de Merluza por subárea del 16 al 19 Abril

Dia	A				B				C				D			
	Rango	Moda	Media	%<28 cm	Rango	Moda	Media	%<28 cm	Rango	Moda	Media	%<28 cm	Rango	Moda	Media	%<28 cm
16-Abr					20 - 53	32	32.6	10.8	22 - 56	31	32.0	12.4				
17-Abr					21 - 57	31	31.8	13.0	22 - 50	31	31.1	13.6				
18-Abr					21 - 51	30	30.6	19.4	22 - 51	30	30.2	20.9				
19-Abr					20 - 50	31	31.9	18.8								

Cifras preliminares.

F. BLASKOVIC