



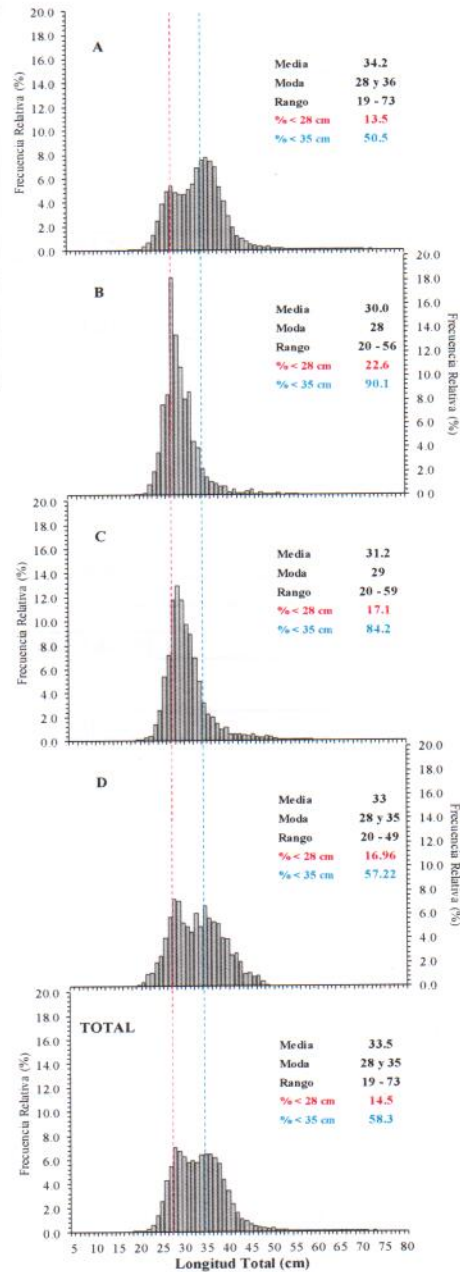
Reporte I. Pesquería de Merluza

28 de Octubre de 2018

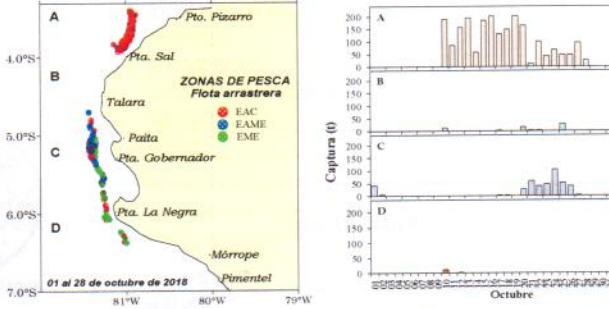
Desembarque (t) de Recursos Demersales de la Flota Arrastrera

DIA	INDUSTRIAL			TOTAL MERLUZA	Otros demersales	TOTAL	Número embarcaciones		
	EAC	EAME	EME				EAC	EAME	EME
Jul-18	1403.3	1512.9	12.6	2928.7	231.0	3159.8			
Ago-18	1297.9	1662.8	12.8	2973.4	214.1	3187.5			
Sep-18	181.1	122.2	2.3	305.7	155.2	460.9			
01-15-Oct	504.4	436.4	3.5	944.3	125.2	1069.5			
16-Oct	77.6	124.3	-	201.9	3.1	205.0			
17-Oct	92.1	39.6	0.3	132.0	17.4	149.4	7	1	1
18-Oct	70.7	78.9	0.4	150.1	16.1	166.2	5	2	1
19-Oct	117.7	84.2	-	201.9	5.3	207.2	8	2	-
20-Oct	87.6	116.2	0.3	204.2	3.0	207.2	6	3	1
21-Oct	29.9	40.2	-	70.2	1.7	71.8	3	1	-
22-Oct	76.5	62.6	-	139.1	4.2	143.4	8	2	-
23-Oct	15.5	70.4	-	86.0	22.0	108.0	2	2	-
24-Oct	67.5	104.6	-	172.1	7.1	179.2	6	3	-
25-Oct	68.0	57.8	0.4	126.2	17.8	144.0	6	2	1
26-Oct	60.4	22.3	-	82.8	2.7	85.4	4	1	-
27-Oct	62.2	33.7	0.8	96.7	17.8	114.5	6	1	1
28-Oct	26.3	-	-	26.3	1.4	27.7	2	-	-
Total	4238.8	4569.1	33.5	8841.3	845.2	9686.5			

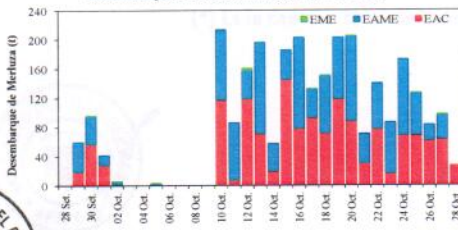
Estructura de Tallas por Subáreas del 01 al 28 Octubre



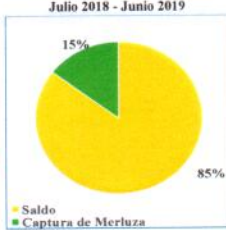
Distribución espacial de la flota y captura (t) por subárea del 01 al 28 Octubre



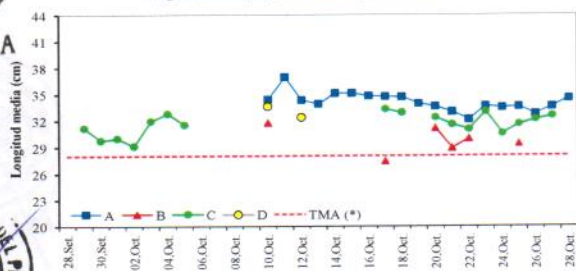
Desembarque de Merluza (t) por tipo de Flota



Balance de la Cuota de Merluza Julio 2018 - Junio 2019



Longitud media (cm) de Merluza por subáreas



Estadísticas descriptivas de la estructura de tallas de Merluza por subárea del 16 de octubre al 28 Octubre

Día	A				B				C				D			
	Rango	Moda	Media	%<28 cm	Rango	Moda	Media	%<28 cm	Rango	Moda	Media	%<28 cm	Rango	Moda	Media	%<28 cm
16-Oct	20 - 68	36	34.8	11.9												
17-Oct	21 - 61	38	34.7	11.6	20 - 54	27	27.4	59.3	25 - 49	33	33.3	2.0				
18-Oct	21 - 64	38	34.7	10.8					25 - 44	32	32.9	5.1				
19-Oct	20 - 70	36	33.9	13.7												
20-Oct	21 - 61	35	33.6	13.8	23 - 52	32	31.1	19.5	21 - 54	30	32.3	18.2				
21-Oct	19 - 69	37	33.0	21.5	21 - 54	28	28.9	42.1	24 - 58	30	31.5	15.8				
22-Oct	20 - 69	28	32.1	23.6	23 - 42	28	29.9	25.8	22 - 58	29	30.9	16.8				
23-Oct	21 - 54	35	33.6	12.5					24 - 57	33	33.0	9.8				
24-Oct	20 - 63	35	33.5	18.6					21 - 57	29	30.5	17.9				
25-Oct	21 - 58	28	33.6	13.8	23 - 46	28	29.3	22.8	21 - 51	29	31.5	14.3				
26-Oct	20 - 54	28	32.7	19.8					22 - 51	30	32.1	10.7				
27-Oct	20 - 65	37	33.6	16.8					24 - 54	31	32.5	7.9				
28-Oct	21 - 54	36	34.5	9.5												

Figuras preliminares  
 \*) Talla mínima autorizada.



R. GUEVARA



C. YAMASHIRO



V. BLASKOVIĆ