



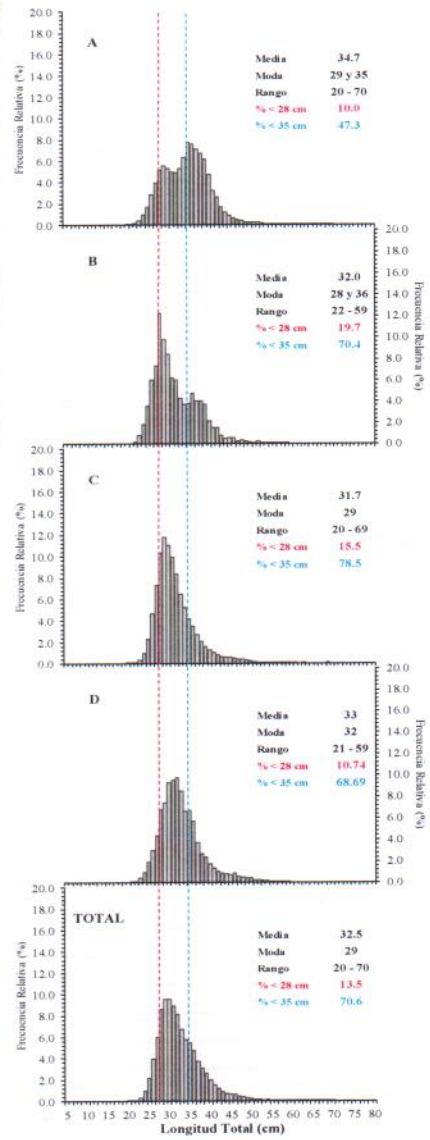
Reporte 1. Pesquería de Merluza

31 de Diciembre de 2018

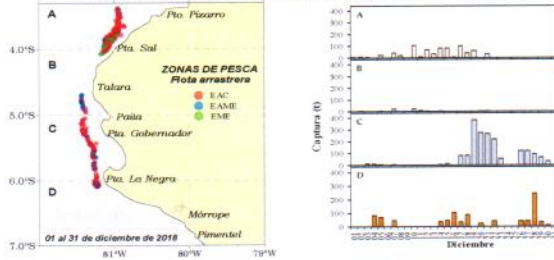
Desembarque (t) de Recursos Demersales de la Flota Arrastrera

DIA	INDUSTRIAL			TOTAL MERLUZA	Otros demersales	TOTAL	Número embarcaciones		
	EAC	EAME	EME				EAC	EAME	EME
Jul-18	1403.3	1512.9	12.6	2928.7	231.0	3159.8			
Ago-18	1297.9	1662.8	12.8	2973.4	214.1	3187.5			
Set-18	181.1	122.2	2.3	305.7	155.2	460.9			
Oct-18	1574.1	1476.4	6.6	3057.2	277.7	3334.9			
Nov-18	831.1	1036.0	9	1875.8	716.0	2591.8			
01-15 Dic	355.2	486.5	6.0	847.7	535.5	1383.2			
16-Dic	25.6	77.0	1.3	103.8	28.3	132.1	2	2	1
17-Dic	169.2	39.2	-	208.4	17.0	225.4	9	1	
18-Dic	128.9	79.7	4.0	212.6	22.8	235.4	8	2	1
19-Dic	269.5	165.1	7.9	442.5	11.9	454.4	14	3	1
20-Dic	163.2	132.2	7.7	303.1	5.6	308.7	11	3	1
21-Dic	257.3	35.0	7.9	300.2	6.1	306.3	16	1	1
22-Dic	74.0	174.1	8.5	256.6	5.3	261.9	4	3	1
23-Dic	13.7	35.8	7.1	56.6	2.2	58.8	1	1	1
24-Dic	SIN DESEMBARQUES								
25-Dic	SIN DESEMBARQUES								
26-Dic	75.3	79.6	1.6	156.5	3.2	159.7	7	2	1
27-Dic	115.7	42.8	-	158.6	3.6	162.2	9	1	
28-Dic	193.0	140.1	-	333.1	5.0	338.1	11	3	
29-Dic	56.7	42.0	-	98.7	3.2	101.9	5	1	
30-Dic	24.4	16.6	-	40.9	1.0	42.0	3	1	
31-Dic	SIN DESEMBARQUES								
<b>Total</b>	<b>7209.1</b>	<b>7356.1</b>	<b>94.8</b>	<b>14660.0</b>	<b>2244.9</b>	<b>16904.9</b>			

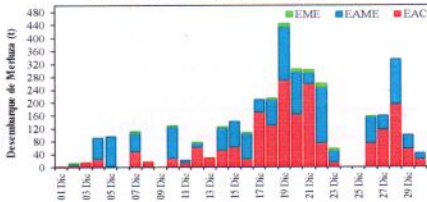
Estructura de Tallas por Subáreas del 01 al 31 Diciembre



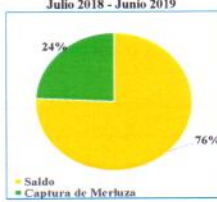
Distribución espacial de la flota y captura (t) por subárea del 01 al 31 Diciembre



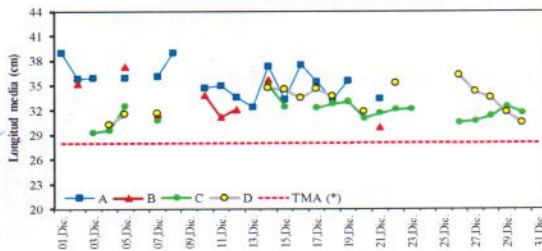
Desembarque de Merluza (t) por tipo de Flota



Balance de la Cuota de Merluza Julio 2018 - Junio 2019



Longitud media (cm) de Merluza por subáreas



Estadísticas descriptivas de la estructura de tallas de Merluza por subárea del 16 al 31 Diciembre

Dia	A				B				C				D			
	Rango	Moda	Media	%<28 cm	Rango	Moda	Media	%<28 cm	Rango	Moda	Media	%<28 cm	Rango	Moda	Media	%<28 cm
16-Dic	22 - 68	39	37.4	4.6									21 - 58	33	33.5	9.5
17-Dic	22 - 63	38	35.5	4.2					22 - 59	28	32.2	15.8	21 - 59	32	34.6	7.2
18-Dic	23 - 59	30	33.3	8.1					22 - 59	31	32.7	13.2	22 - 54	32	33.7	8.1
19-Dic	23 - 69	29	35.5	5.7					21 - 60	29	33.0	13.0				
20-Dic									21 - 69	29	31.0	19.3	24 - 50	30	31.8	9.8
21-Dic	22 - 62	29	33.39	12.7					21 - 56	30	31.6	15.5				
22-Dic									22 - 60	29	32.1	15.6	27 - 54	36	35.2	3.3
23-Dic									23 - 54	30	32.1	11.4				
24-Dic	SIN DESEMBARQUES															
25-Dic	SIN DESEMBARQUES															
26-Dic									20 - 55	30	30.4	15.3	25 - 58	35	36.2	3.6
27-Dic									22 - 55	29	30.6	15.0	24 - 55	32	34.2	3.2
28-Dic									21 - 60	29	31.2	16.2	22 - 56	32	33.4	4.7
29-Dic									22 - 61	30	32.4	14.0	23 - 55	30	31.7	7.9
30-Dic									24 - 54	30	31.7	10.9	24 - 46	30	30.4	15.2
31-Dic	SIN DESEMBARQUES															

Cifras preliminares.  
 (\*) Talla mínima autorizada.



R. CUEVARA



C. YAMASHIRO



V. BLASKOVIĆ