



IMARPE
INSTITUTO DEL MAR DEL PERÚ

DIRECCIÓN EJECUTIVA-CIENTÍFICA
DIRECCIÓN GENERAL DE INVESTIGACIONES EN RECURSOS DEMERSALES Y LITORALES
ÁREA FUNCIONAL DE INVESTIGACIONES EN PECES DEMERSALES, BENTÓNICOS Y LITORALES
Régimen Provisional de Pesca del Recurso Merluza, 1 de julio 2018 - 30 junio 2019
R.M. N° 261-2018-PRODUCE
Área autorizada de pesca: 1 de julio 2018 - 30 junio 2019



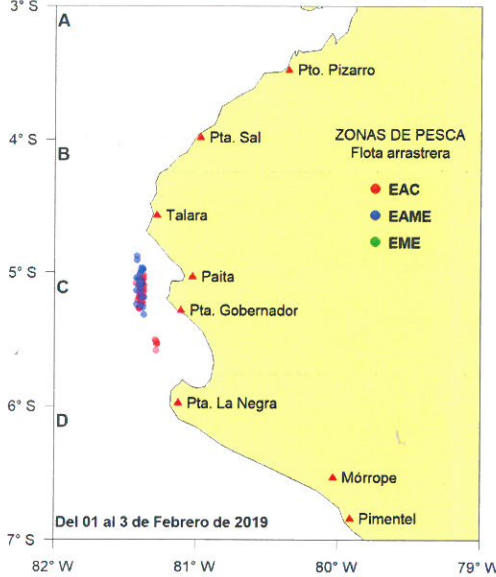
Reporte 1. Pesquería de Merluza

Al 3 de febrero de 2019

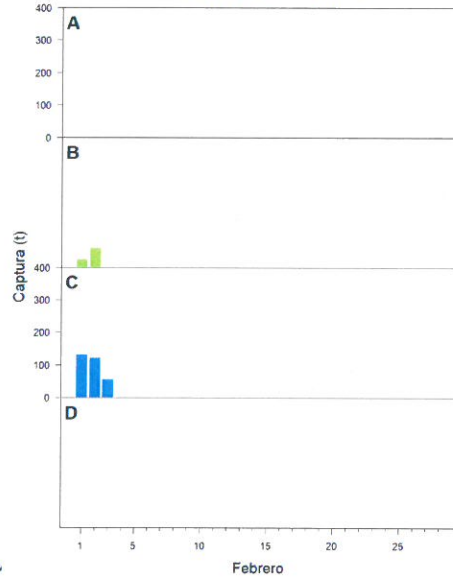
Desembarque (t) de recursos demersales de la flota arrastrera

	INDUSTRIAL			TOTAL	OTROS	TOTAL	Número embarcaciones		
	EAC	EAME	EME	merluza	demersales		EAC	EAME	EME
Jul. 2018	1403.3	1512.9	12.6	2928.8	231.0	3159.8			
Ago. 2018	1297.9	1662.8	12.8	2973.5	214.1	3187.6			
Set. 2018	181.1	122.2	2.3	305.6	155.2	460.8			
Oct. 2018	1574.1	1476.4	6.6	3057.1	277.7	3334.8			
Nov. 2018	831.1	1036.0	8.7	1875.8	716.0	2591.8			
Dic. 2018	1921.6	1545.7	51.9	3519.2	650.7	4169.9			
Ene. 2019	2669.6	2599.9	83.3	5352.8	140.4	5493.2			
1 Feb	105.6	42.3		147.9	3.2	151.1	6	1	
2 Feb	52.9	120.5		173.4	3.4	176.8	4	3	
3 Feb	21.5	30.0		51.5	1.7	53.2	1	1	
TOTAL	10058.7	10148.7	178.2	20385.6	2393.4	22779.0	11	5	

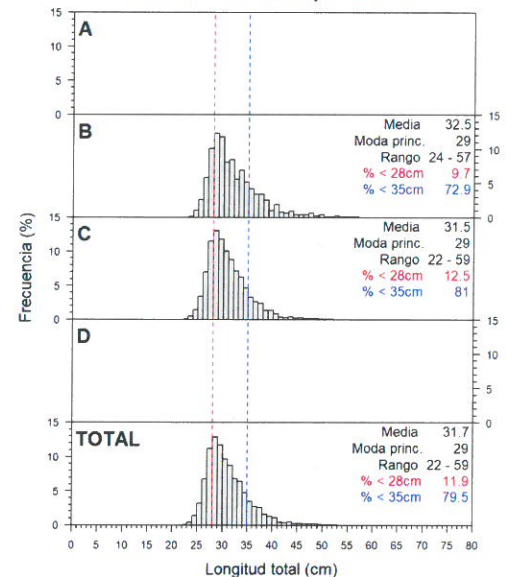
Distribución espacial de la flota por subárea



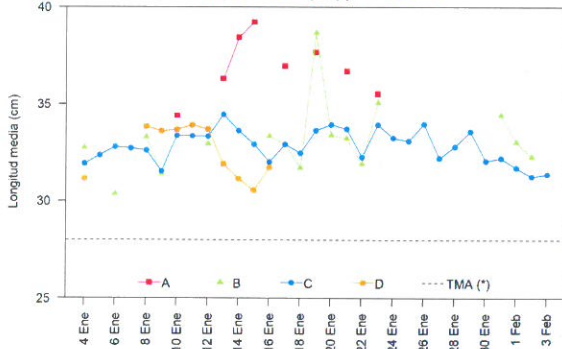
Captura (t) por subárea



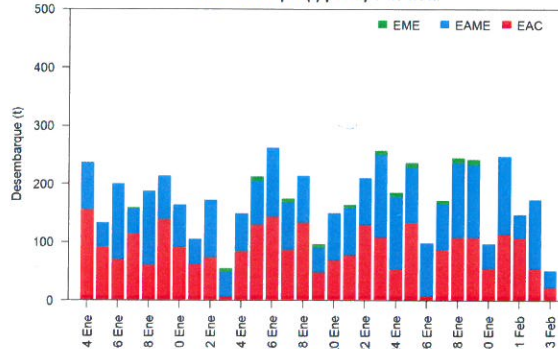
Estructura de tallas por subárea



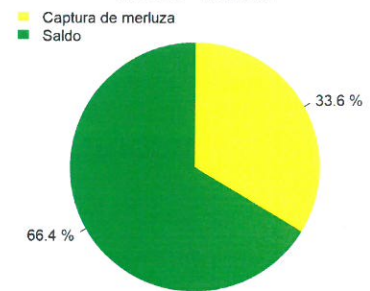
Longitud media (cm) por subáreas



Desembarque (t) por tipo de flota



Balance de la cuota de Merluza Julio 2018 - Junio 2019



Estadísticas descriptivas de la estructura de tallas por subárea al 3 de febrero de 2019

	A				B				C				D			
	Rango	Moda	Media	%<28cm	Rango	Moda	Media	%<28cm	Rango	Moda	Media	%<28cm	Rango	Moda	Media	%<28cm
1-Feb					24 - 50	30	33	8.5	22 - 59	29	31.7	13				
2-Feb					25 - 57	29	32.3	10.1	22 - 57	29	31.3	11.8				
3-Feb									24 - 52	29	31.4	13				

Cifras preliminares.

(*) Talla Mínima Autorizada



V. BLASKOVIĆ



C. YAMASHIRO



R. GUEVARA