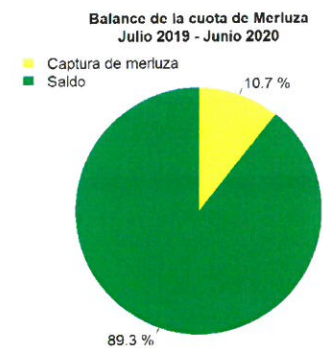
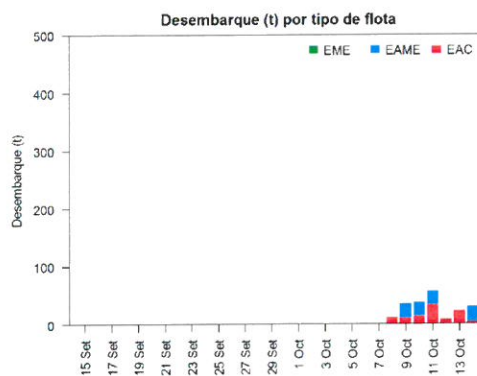
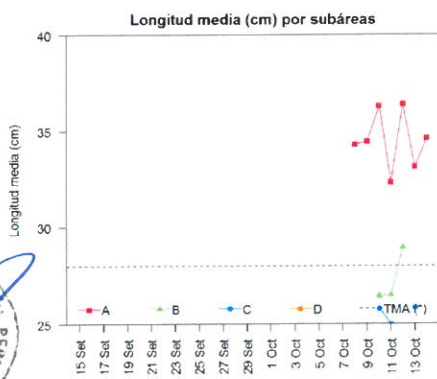
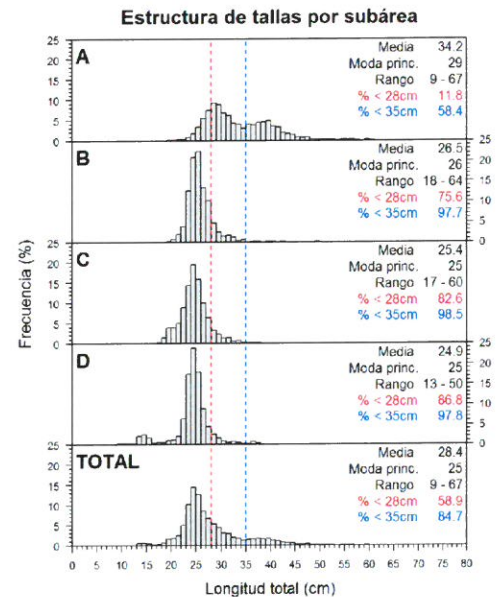
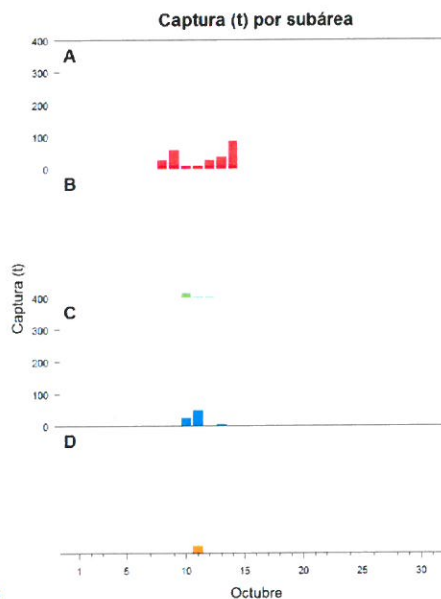
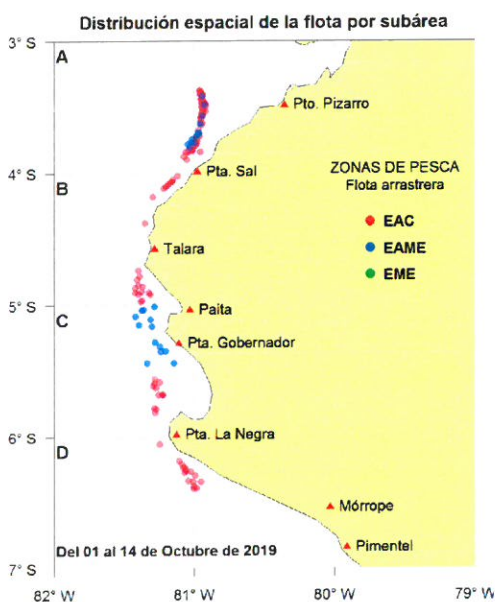




Reporte 1. Pesquería de Merluza
Al 14 de octubre de 2019

Desembarque (t) de recursos demersales de la flota arrastrera

	INDUSTRIAL			TOTAL	OTROS	TOTAL	Número embarcaciones		
	EAC	EAME	EME	merluza	demersales		EAC	EAME	EME
jul 2019	989.8	1167.2		2157.0	333.8	2490.8			
ago 2019	1176.4	1732.7		2909.1	728.3	3637.4			
sep 2019	340.4	701.4		1041.8	148.6	1190.4			
01-9 Oct	23.9	22.9		46.8	38.0	84.8			
10 Oct	14.7	22.1		36.8	8.5	45.3	2	1	
11 Oct	33.7	23.1		56.8	26.0	82.8	3	1	
12 Oct	8.6			8.6	19.2	27.8	2		
13 Oct	23.0			23.0	19.1	42.1	4		
14 Oct	4.4	25.5		29.9	56.8	86.7	3	1	
TOTAL	2614.9	3694.9		6309.8	1378.3	7688.1	14	3	



Estadísticas descriptivas de la estructura de tallas por subárea al 14 de octubre de 2019

	A				B				C				D			
	Rango	Moda	Media	%<28cm	Rango	Moda	Media	%<28cm	Rango	Moda	Media	%<28cm	Rango	Moda	Media	%<28cm
8-Oct	22 - 67	30	34.3	12.4												
9-Oct	20 - 65	29	34.5	11.7												
10-Oct	26 - 53	38	36.3	3	18 - 50	26	26.4	76.1	19 - 60	25	25.8	81.3				
11-Oct	9 - 51	32	32.3	12.8	19 - 46	25	26.5	73.9	18 - 17	25	25	84	13 - 50	25	24.9	86.8
12-Oct	25 - 46	39	36.4	2	19 - 64	26	29	47.1								
13-Oct	22 - 59	30	33.1	10.1					17 - 49	25	25.8	77.5				
14-Oct	20 - 62	28	34.6	16.1												

Cifras preliminares.

(*) Toda Muestra Autorizada
Los días 10, 11 y 12 de Octubre incluyen datos de la OM XXVIII.



C. YAMASHIRO



R. GUEVARA