



IMARPE
INSTITUTO DEL MAR DEL PERU

DIRECCIÓN EJECUTIVA-CIENTÍFICA
DIRECCIÓN GENERAL DE INVESTIGACIONES EN RECURSOS DEMERSALES Y LITORALES
ÁREA FUNCIONAL DE INVESTIGACIONES EN PECES DEMERSALES, BENTÓNICOS Y LITORALES
Régimen Provisional de Pesca del Recurso Merluza, 1 de julio 2019 - 30 junio 2020
R.M. N° 290-2019-PRODUCE

Área autorizada de pesca: 1 de julio 2019 - 30 junio 2020

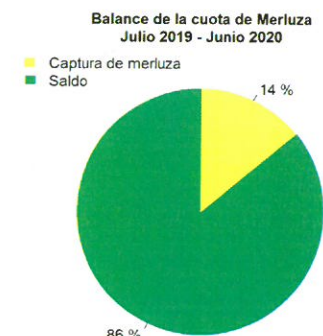
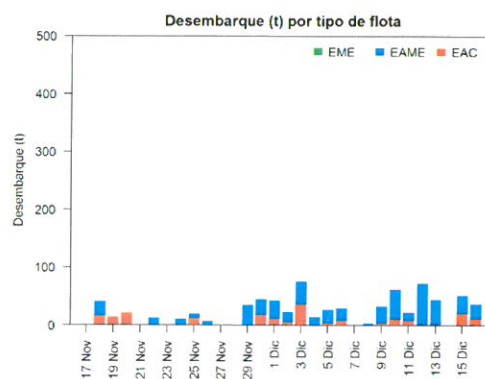
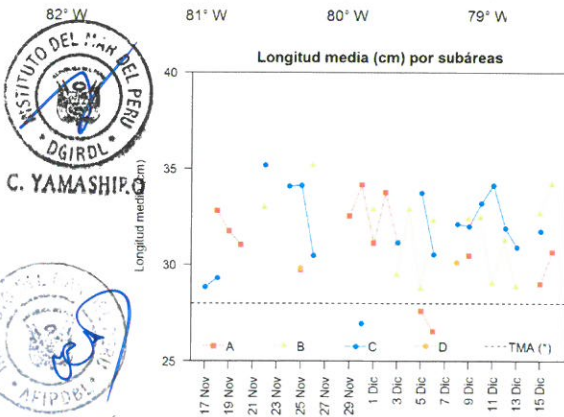
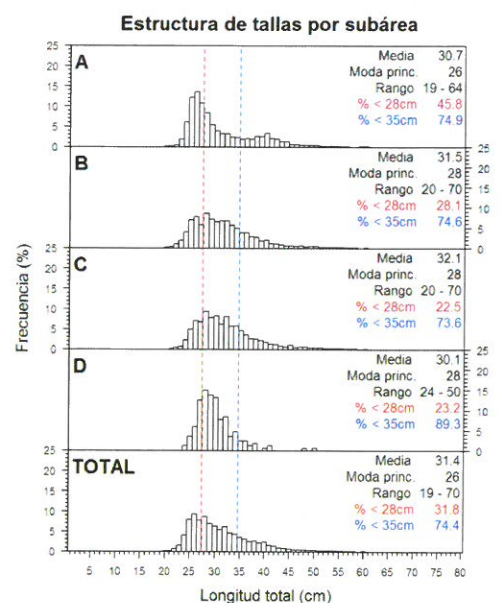
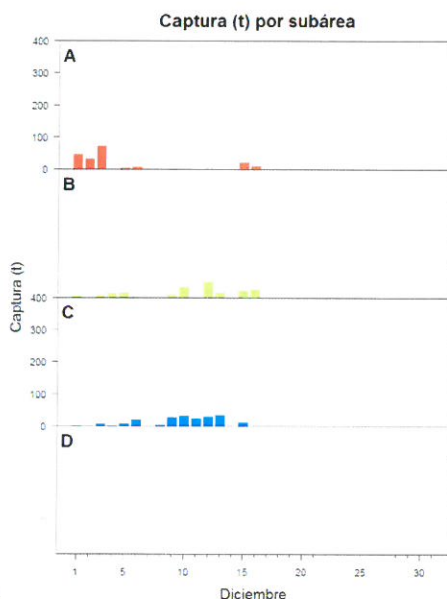
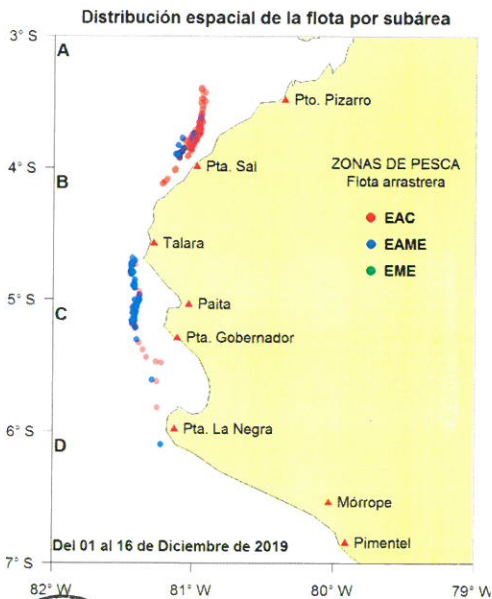


Reporte 1. Pesquería de Merluza

Al 16 de diciembre de 2019

Desembarque (t) de recursos demersales de la flota arrastrera

	INDUSTRIAL			TOTAL	OTROS	TOTAL	Número embarcaciones		
	EAC	EAME	EME	merluza	demersales		EAC	EAME	EME
jul 2019	989.8	1167.2		2157	333.8	2490.8			
ago 2019	1176.4	1732.7		2909.1	728.3	3637.4			
sep 2019	340.4	701.4		1041.8	148.6	1190.4			
oct 2019	502.9	456.7		959.6	293.9	1253.5			
nov 2019	264.8	368.2		633	180.3	813.3			
01-11 Dic	87.2	258.2		345.4	62.1	407.5			
12 Dic	2.2	71.1		73.3	7.7	81	1	2	
13 Dic	1.8	43.3		45.1	5.7	50.8	1	2	
14 Dic									
15 Dic	20.8	31.4		52.2	6.6	58.8	2	2	
16 Dic	11.5	26.3		37.8	1.3	39.1	2	1	
TOTAL	3397.8	4856.5		8254.3	1768.3	10022.6	6	7	



Estadísticas descriptivas de la estructura de tallas por subárea al 16 de diciembre de 2019

	A				B				C				D			
	Rango	Moda	Media	% < 28cm	Rango	Moda	Media	% < 28cm	Rango	Moda	Media	% < 28cm	Rango	Moda	Media	% < 28cm
10-Dic					20 - 60	28	32.5	19.2	22 - 61	32	33.2	17.1				
11-Dic					22 - 45	25	29	54.9	22 - 70	32	34.2	16.9				
12-Dic					20 - 58	29	31.3	25.2	20 - 63	28	31.9	26.6				
13-Dic					20 - 58	25	28.9	52.2	22 - 62	28	31	26.6				
14-Dic																
15-Dic	20 - 52	26	29	59.3	20 - 63	28	32.7	22.6	22 - 58	28	31.8	20				
16-Dic	20 - 54	26	30.7	50.5	20 - 70	34	31.2	19.3								

Cifras preliminares.
(*) Talla Mínima Autorizada

