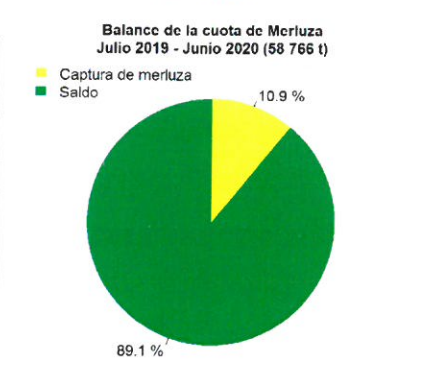
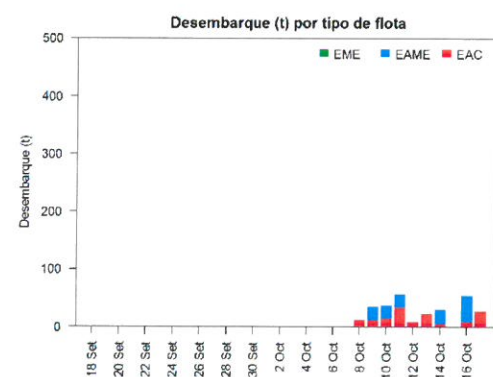
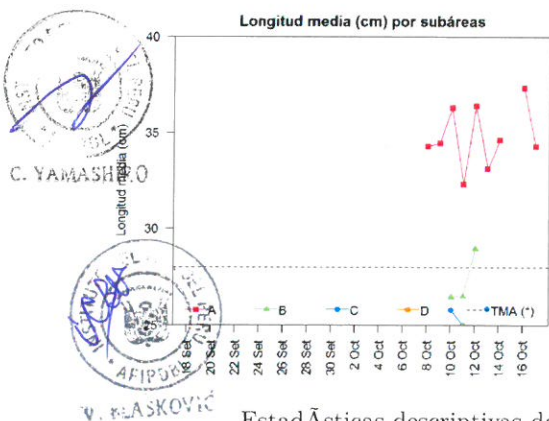
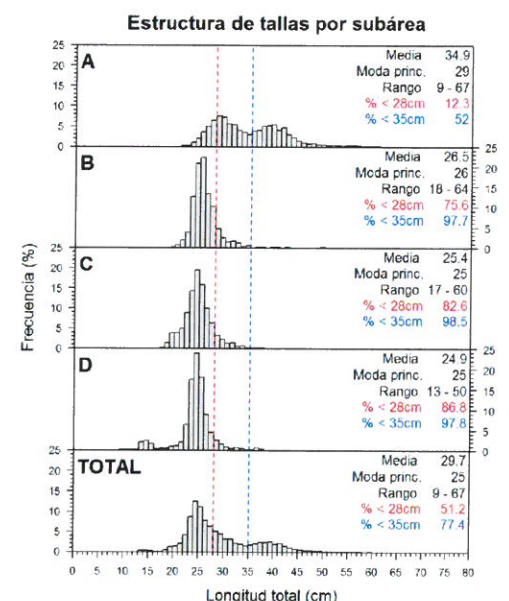
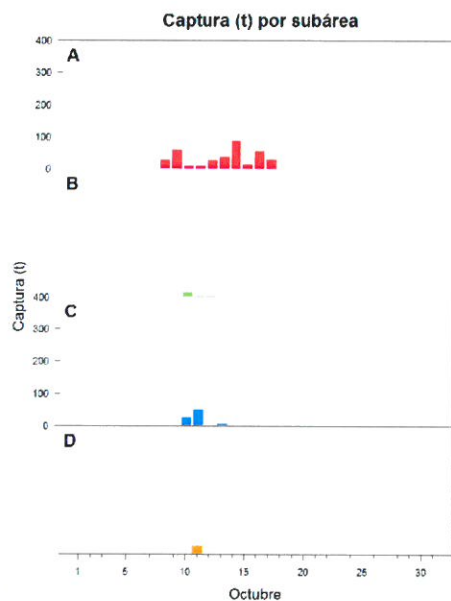
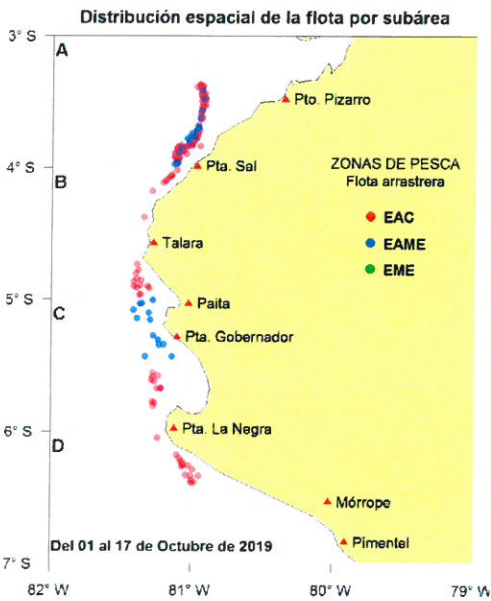




Reporte 1. Pesquería de Merluza
Al 17 de octubre de 2019

Desembarque (t) de recursos demersales de la flota arrastrera

	INDUSTRIAL			TOTAL merluza	OTROS demersales	TOTAL	N° embarcaciones		
	EAC	EAME	EME				EAC	EAME	EME
jul 2019	989.8	1167.2		2157	333.8	2490.8			
ago 2019	1176.4	1732.7		2909.1	728.3	3637.4			
sep 2019	340.4	701.4		1041.8	148.6	1190.4			
01-12 Oct	80.9	68.1		149	91.6	240.6			
13 Oct	23			23	19.1	42.1	4		
14 Oct	4.4	25.5		29.9	56.8	86.7	3	1	
15 Oct					13.5	13.5	1		
16 Oct	8.6	45.6		54.2	1.5	55.7	1	1	
17 Oct	27.3			27.3	1.9	29.2	3		
TOTAL	2650.8	3740.5		6391.3	1395.1	7786.4	12	2	



Estadísticas descriptivas de la estructura de tallas por sub-área al 17 de octubre de 2019

	A				B				C				D			
	Rango	Moda	Media	% < 28cm	Rango	Moda	Media	% < 28cm	Rango	Moda	Media	% < 28cm	Rango	Moda	Media	% < 28cm
11-Oct	9 - 51	32	32.3	12.8	19 - 46	25	26.5	73.9	18 - 47	25	25	84	13 - 50	25	24.9	86.8
12-Oct	25 - 46	39	36.4	2	19 - 64	26	29	47.1								
13-Oct	22 - 59	30	33.1	10.1					17 - 49	25	25.8	77.5				
14-Oct	20 - 62	28	34.6	16.1												
16-Oct	22 - 64	42	37.3	14.4												
17-Oct	22 - 62	29	34.3	11.2												

Cifras preliminares.
(*) Talla Máxima Autorizada
Los días 10, 11 y 12 de Octubre incluyen datos de la OM XXVIII.

