

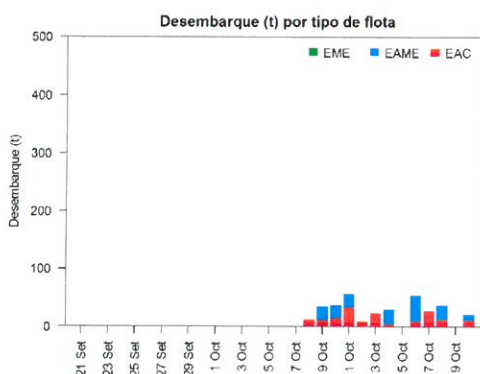
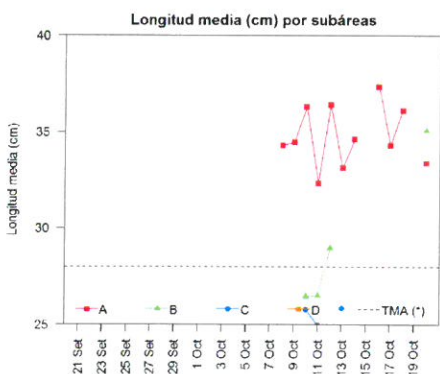
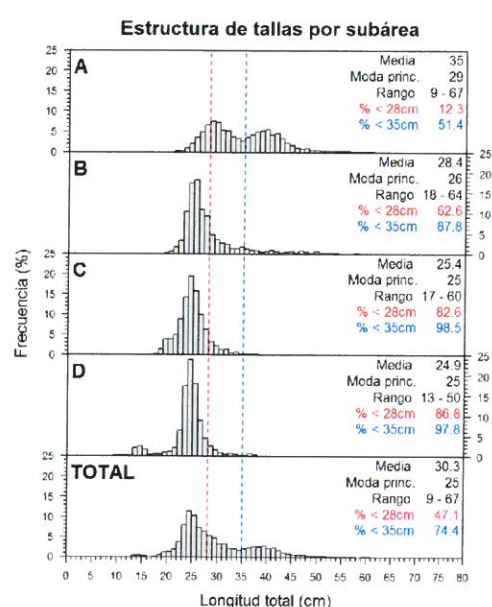
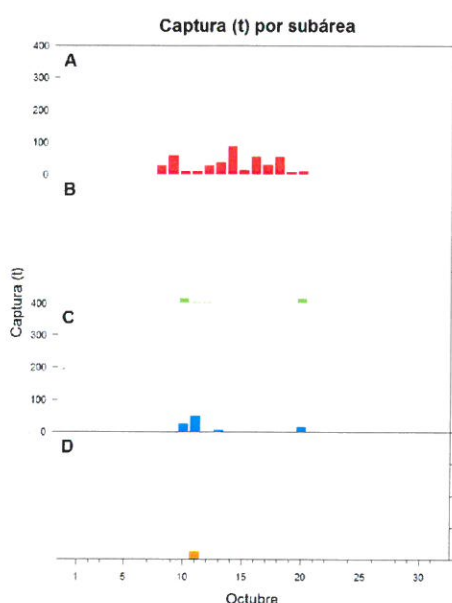
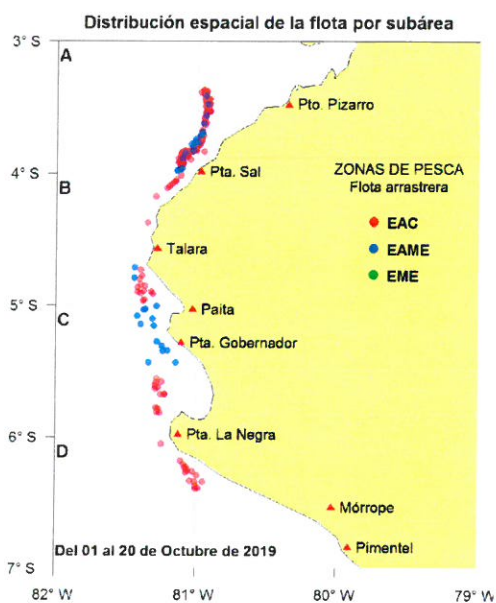


Reporte 1. Pesquería de Merluza

Al 20 de octubre de 2019

Desembarque (t) de recursos demersales de la flota arrastrera

	INDUSTRIAL			TOTAL	OTROS	TOTAL	Número embarcaciones		
	EAC	EAME	EME	merluza	demersales		EAC	EAME	EME
jul 2019	989.8	1167.2		2157.0	333.8	2490.8			
ago 2019	1176.4	1732.7		2909.1	728.3	3637.4			
sep 2019	340.4	701.4		1041.8	148.6	1190.4			
01-15 Oct	108.3	93.5		201.8	181.0	382.8			
16 Oct	8.6	45.6		54.2	1.5	55.7	1	1	
17 Oct	27.3			27.3	1.9	29.2	3		
18 Oct	12.1	24.4		36.5	19.0	55.5	2	1	
19 Oct	0.2			0.2	8.2	8.4	1		
20 Oct	10.3	10.6		20.9	14.0	34.9	2	1	
<b>TOTAL</b>	<b>2673.4</b>	<b>3775.4</b>		<b>6448.8</b>	<b>1436.3</b>	<b>7885.1</b>	<b>9</b>	<b>3</b>	



Estadísticas descriptivas de la estructura de tallas por subárea al 20 de octubre de 2019

	A				B				C				D			
	Rango	Moda	Media	% < 28cm	Rango	Moda	Media	% < 28cm	Rango	Moda	Media	% < 28cm	Rango	Moda	Media	% < 28cm
11-Oct	20 - 62	28	34.6	16.1												
16-Oct	22 - 64	42	37.3	14.4												
17-Oct	22 - 62	29	34.3	11.2												
18-Oct	22 - 64	28	36.1	12.8												
20-Oct	23 - 56	28	33.4	10.1	21 - 61	31	35	17.3								

Cifras preliminares.

(\*) Talla Mínima Autorizada

Los días 11 y 12 de Octubre incluyen datos de la OM XXVIII.

