



IMARPE
INSTITUTO DEL MAR DEL PERU

DIRECCIÓN EJECUTIVA-CIENTÍFICA
DIRECCIÓN GENERAL DE INVESTIGACIONES EN RECURSOS DEMERSALES Y LITORALES
ÁREA FUNCIONAL DE INVESTIGACIONES EN PECES DEMERSALES, BENTÓNICOS Y LITORALES
Régimen Provisional de Pesca del Recurso Merluza. 1 de julio 2018 - 30 junio 2019
R.M. N° 261-2018-PRODUCE
Área autorizada de pesca: 1 de julio 2018 - 30 junio 2019

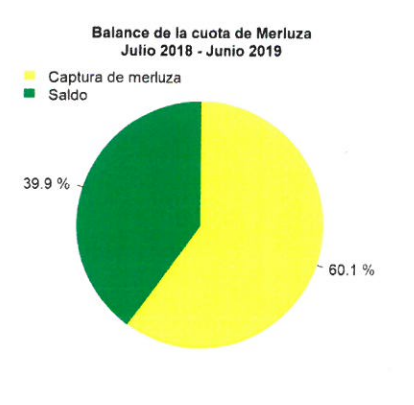
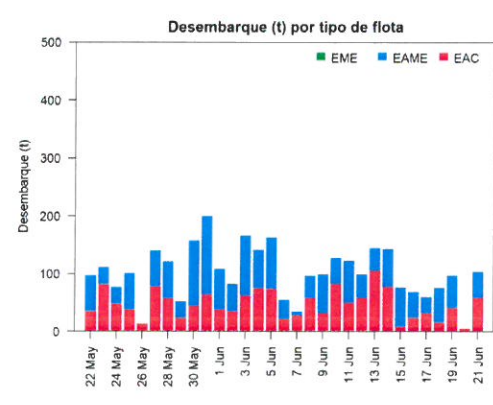
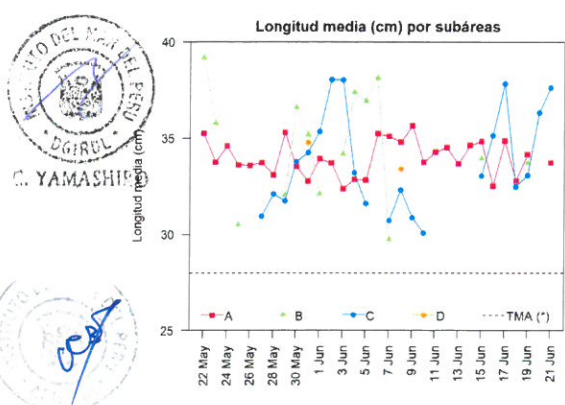
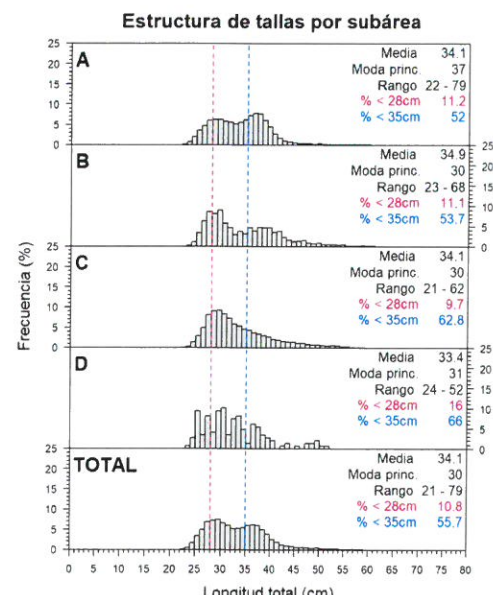
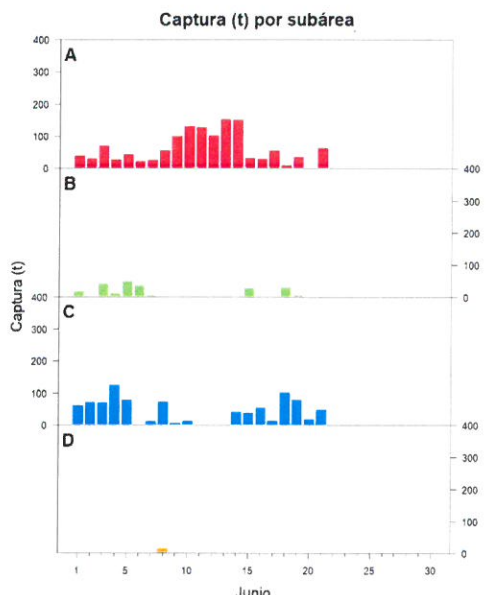
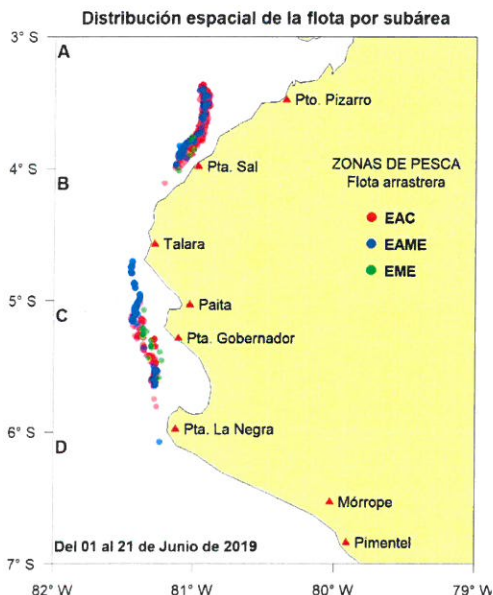


Reporte 1. Pesquería de Merluza

Al 21 de junio de 2019

Desembarque (t) de recursos demersales de la flota arrastrera

	INDUSTRIAL			TOTAL	OTROS	TOTAL	Número embarcaciones		
	EAC	EAME	EME	merluza	demersales		EAC	EAME	EME
Jul. 2018	1403.3	1512.9	12.6	2928.8	231.0	3159.8			
Ago. 2018	1297.9	1662.8	12.8	2973.5	214.1	3187.6			
Set. 2018	181.1	122.2	2.3	305.6	155.3	460.9			
Oct. 2018	1574.1	1476.4	6.6	3057.1	277.7	3334.8			
Nov. 2018	831.1	1036	8.7	1875.8	716.0	2591.8			
Dic. 2018	1921.6	1545.7	51.9	3519.2	650.7	4169.9			
Ene. 2019	2669.6	2599.9	83.3	5352.8	140.4	5493.2			
Feb. 2019	1646.2	1681.7	24.9	3352.8	88.6	3441.4			
Mar. 2019	2225.1	1988	25.2	4238.3	158.8	4397.1			
Abr. 2019	1949.2	1604.4	0.8	3554.4	200.6	3755.0			
May. 2019	1810.5	1421.6	0.3	3232.4	250.9	3483.3			
01-16 Jun	816.7	896.5	1.6	1714.8	189.0	1903.8			
17 Jun	31.1	28.1		59.2	3.1	62.3	6	1	
18 Jun	15.5	59.4		74.9	58.4	133.3	5	3	
19 Jun	40.4	56.2		96.6	15.7	112.3	7	2	
20 Jun	3.8			3.8	11.5	15.3	3		
21 Jun	57.7	45.1		102.8	2.4	105.2	5	1	
TOTAL	18474.9	17736.9	231	36442.8	3364.2	39807.0	26	7	



Estadísticas descriptivas de la estructura de tallas por subárea al 21 de junio de 2019

	A				B				C				D			
	Rango	Moda	Media	%<28cm	Rango	Moda	Media	%<28cm	Rango	Moda	Media	%<28cm	Rango	Moda	Media	%<28cm
15-Jun	23 - 67	37	34.8	7.8	25 - 61	28	33.9	19.2	22 - 59	30	33	10.1				
16-Jun	23 - 54	28	32.5	19.1					26 - 58	29	35.1	3.5				
17-Jun	22 - 70	38	34.8	11.2					24 - 59	30	37.8	6.8				
18-Jun	23 - 44	36	32.8	12.3	24 - 68	28	32.4	15.7	24 - 60	29	32.5	16.3				
19-Jun	23 - 59	38	34.1	15.3	24 - 55	30	33.7	5.3	24 - 61	29	33.1	13.1				
20-Jun									27 - 57	32	36.3	3.7				
21-Jun	22 - 50	38	33.7	12.8					25 - 62	31	37.6	3.1				

Cifras preliminares.
(*) Talla Mínima Autorizada

