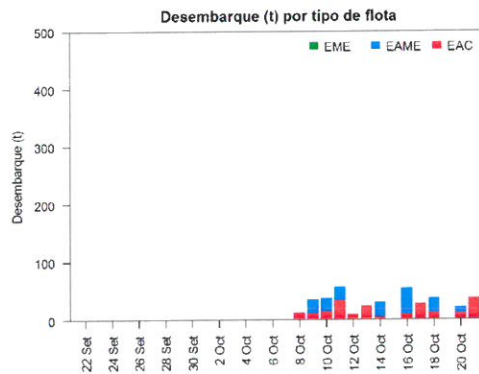
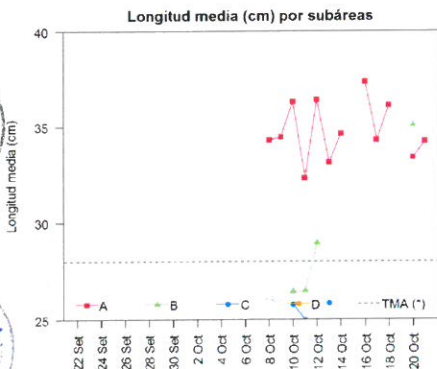
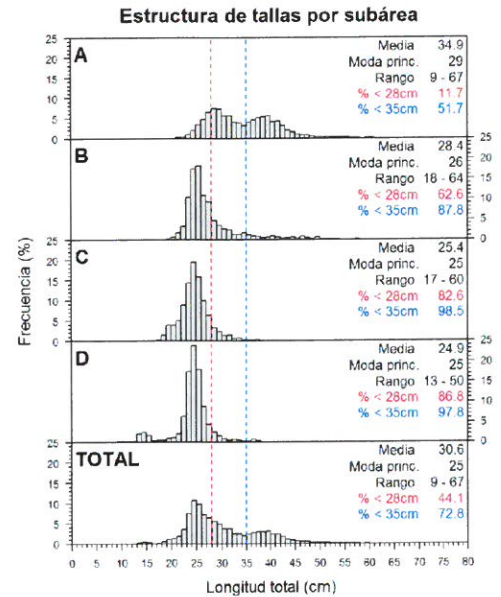
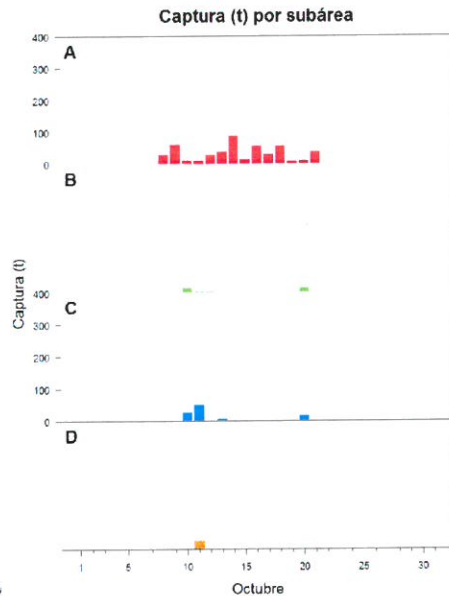
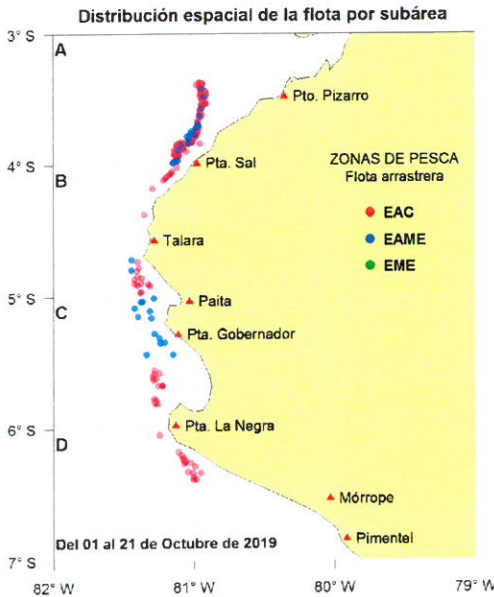




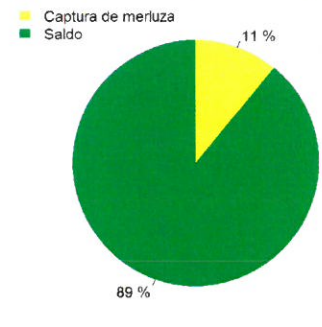
Reporte 1. Pesquería de Merluza
Al 21 de octubre de 2019

Desembarque (t) de recursos demersales de la flota arrastrera

	INDUSTRIAL			TOTAL	OTROS	TOTAL	Número embarcaciones		
	EAC	EAME	EME	merluza	demersales		EAC	EAME	EME
jul 2019	989.8	1167.2		2157.0	333.8	2490.8			
ago 2019	1176.4	1732.7		2909.1	728.3	3637.4			
sep 2019	340.4	701.4		1041.8	148.6	1190.4			
01-16 Oct	116.9	139.1		256.0	182.5	438.5			
17 Oct	27.3			27.3	1.9	29.2	3		
18 Oct	12.1	24.4		36.5	19.0	55.5	2	1	
19 Oct	0.2			0.2	8.2	8.4	1		
20 Oct	10.3	10.6		20.9	14.0	34.9	2	1	
21 Oct	35.8			35.8	1.6	37.4	3		
TOTAL	2709.2	3775.4		6484.6	1437.9	7922.5	11	2	



Balace de la cuota de Merluza Julio 2019 - Junio 2020 (58 766 t)



Estadísticas descriptivas de la estructura de tallas por subárea al 21 de octubre de 2019

	A				B				C				D			
	Rango	Moda	Media	% < 28cm	Rango	Moda	Media	% < 28cm	Rango	Moda	Media	% < 28cm	Rango	Moda	Media	% < 28cm
16-Oct	22 - 64	42	37.3	14.4												
17-Oct	22 - 62	29	34.3	11.2												
18-Oct	22 - 64	28	36.1	12.8												
20-Oct	23 - 56	28	33.4	10.1	21 - 61	31	35	17.3								
21-Oct	21 - 55	32	34.2	8.5												

Cifras preliminares.
(*) Talla Mínima Autorizada
Los días 10, 11 y 12 de Octubre incluyen datos de la OM XXVIII.