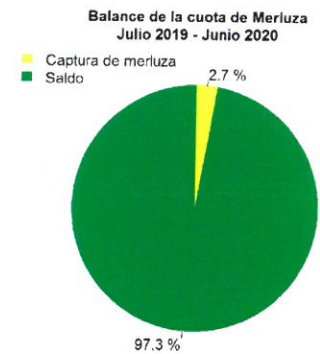
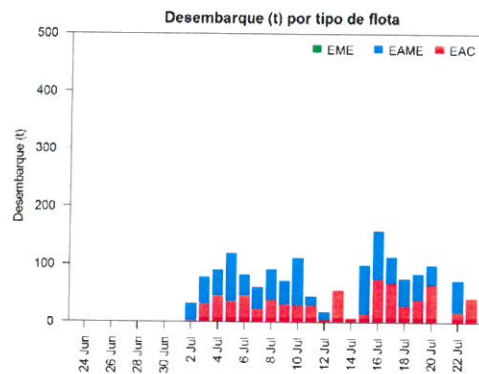
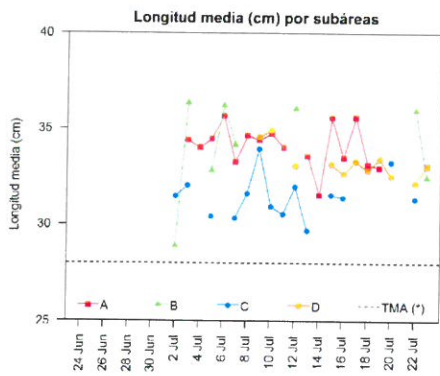
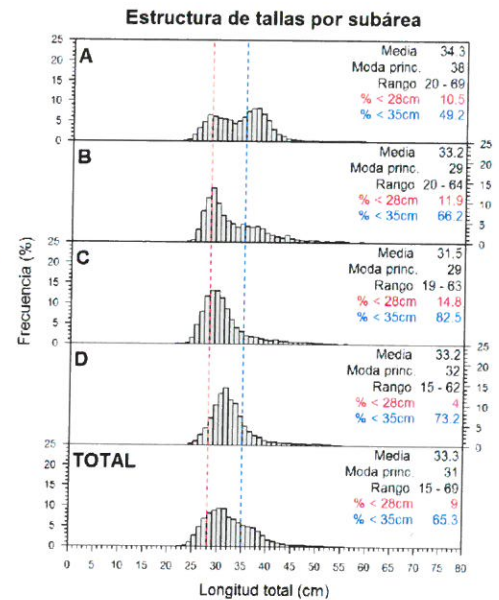
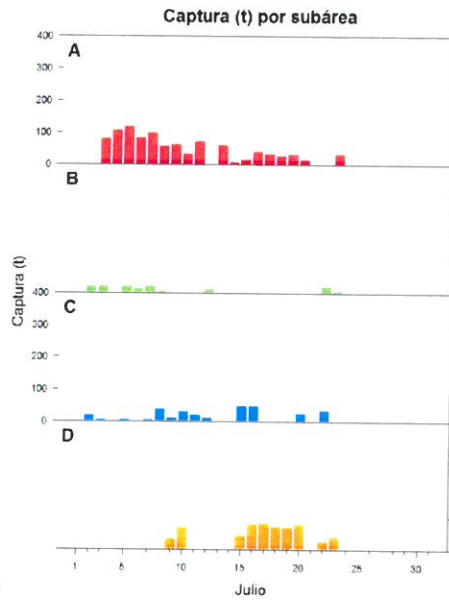
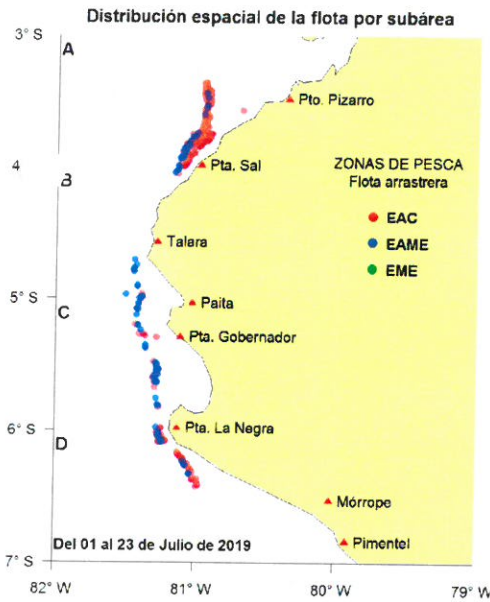




Reporte 1. Pesquería de Merluza
Al 23 de julio de 2019

Desembarque (t) de recursos demersales de la flota arrastrera

	INDUSTRIAL			TOTAL	OTROS	TOTAL	Número embarcaciones		
	EAC	EAME	EME				merluza	demersales	EAC
01-18 Jul	553.9	741.7		1295.6	258.4	1554			
19 Jul	37.9	44.9		82.8	13.7	96.5	6	1	
20 Jul	63.8	34.9		98.7	16.5	115.2	6	1	
21 Jul									
22 Jul	17.9	54.4		72.3	1.5	73.8	3	2	
23 Jul	42.4			42.4	29	71.4	4		
TOTAL	715.9	875.9		1591.8	319.1	1910.9	19	4	



Estadísticas descriptivas de la estructura de tallas por subárea al 23 de julio de 2019

	A				B				C				D			
	Rango	Moda	Media	%<28cm	Rango	Moda	Media	%<28cm	Rango	Moda	Media	%<28cm	Rango	Moda	Media	%<28cm
17-Jul	22 - 61	36	35.6	4.3									25 - 54	32	33.3	2.9
18-Jul	21 - 45	37	33.1	16.8									21 - 58	32	32.6	3.6
19-Jul	20 - 56	28	33	16.8									25 - 56	32	33.4	2.3
20-Jul													24 - 56	32	32.5	4.1
22-Jul					25 - 60	28	35.9	13.3	22 - 56	32	33.3	12.6	22 - 50	32	32.1	8.1
23-Jul	24 - 14	37	33.1	12.5	24 - 45	31	32.4	8.6	21 - 56	29	31.3	16.1	22 - 56	32	33	1.3

Cifras preliminares.

(*) Talla Mínima Autorizada