



**IMARPE**  
INSTITUTO DEL MAR DEL PERU

**DIRECCIÓN EJECUTIVA-CIENTÍFICA**  
DIRECCIÓN GENERAL DE INVESTIGACIONES EN RECURSOS DEMERSALES Y LITORALES  
**ÁREA FUNCIONAL DE INVESTIGACIONES EN PECES DEMERSALES, BENTÓNICOS Y LITORALES**  
Régimen Provisional de Pesca del Recurso Merluza. 01 julio 2019 - 30 junio 2020  
R. M. N° 290-2019-PRODUCE  
Área autorizada de pesca: 01 julio 2019 - 30 junio 2020

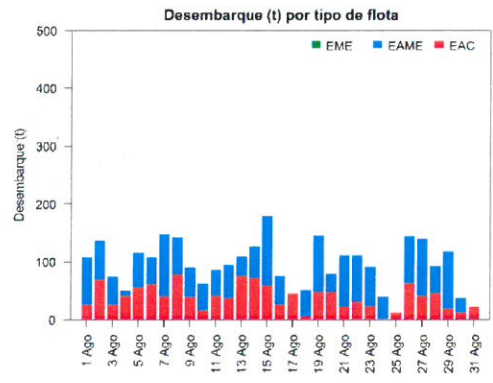
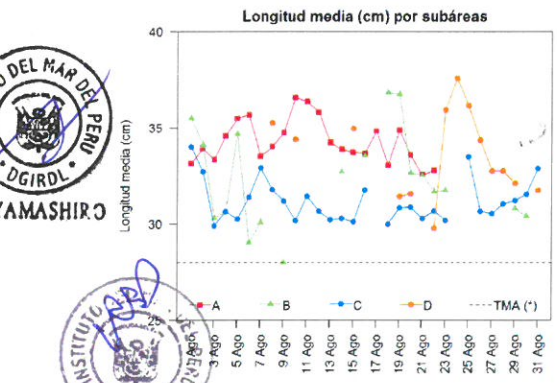
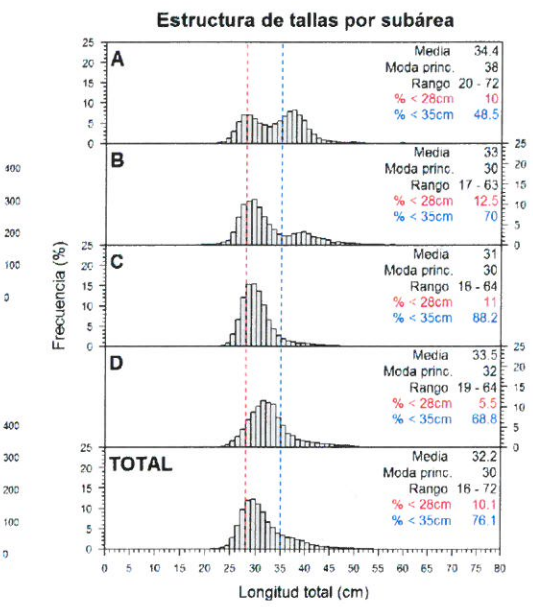
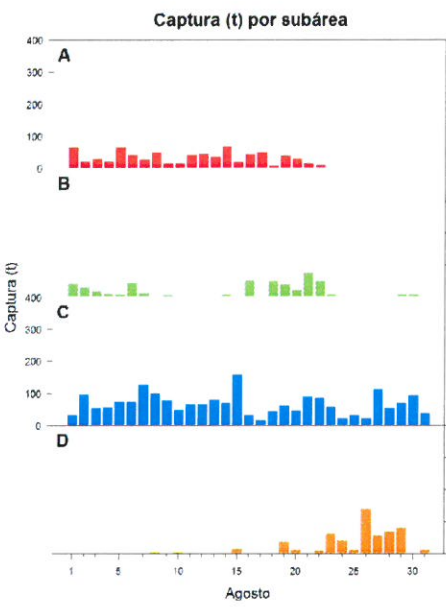
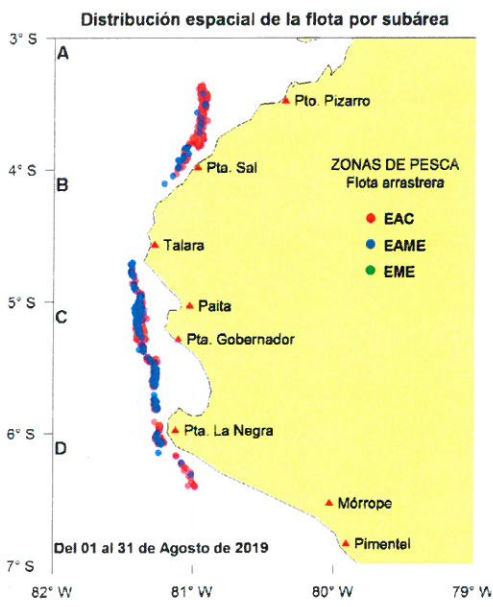


Reporte 1. Pesquería de Merluza

Al 31 de agosto de 2019

Desembarque (t) de recursos demersales de la flota arrastrera

	INDUSTRIAL			TOTAL	OTROS	TOTAL	Número embarcaciones		
	EAC	EAME	EME	merluza	demersales		EAC	EAME	EME
jul 2019	989.8	1167.2		2157.0	333.8	2490.8			
01-26 Ago	1040.9	1465.5		2506.4	556.3	3062.7			
27 Ago	39.8	99.1		138.9	26.3	165.2	7	2	
28 Ago	45.3	45.8		91.1	27.1	118.2	9	1	
29 Ago	18.3	97.9		116.2	35.2	151.4	5	4	
30 Ago	11.2	24.4		35.6	58.4	94.0	4	1	
31 Ago	20.9			20.9	25.0	45.9	5		
<b>TOTAL</b>	<b>2166.2</b>	<b>2899.9</b>		<b>5066.1</b>	<b>1062.1</b>	<b>6128.2</b>	<b>30</b>	<b>8</b>	



Estadísticas descriptivas de la estructura de tallas por subárea al 31 de agosto de 2019

	A				B				C				D			
	Rango	Moda	Media	% < 28cm	Rango	Moda	Media	% < 28cm	Rango	Moda	Media	% < 28cm	Rango	Moda	Media	% < 28cm
25-Ago									27 - 49	33	33.4	2.3	22 - 52	35	36.1	0.8
26-Ago									22 - 46	30	30.6	4.6	19 - 59	33	34.3	4.3
27-Ago									21 - 51	30	30.5	12.7	19 - 54	33	32.7	6.4
28-Ago									20 - 60	29	31	9.6	22 - 54	31	32.8	4.6
29-Ago					26 - 56	30	30.8	14	24 - 55	30	31.2	10.4	23 - 54	30	32.1	7
30-Ago					21 - 49	30	30.4	19.1	23 - 55	30	31.5	8.7				
31-Ago									24 - 56	32	32.8	3.5	23 - 49	31	31.7	4.5

Cifras preliminares.  
(\*) Talla Mínima Autorizada

