



IMARPE
INSTITUTO DEL MAR DEL PERÚ

DIRECCIÓN EJECUTIVA-CIENTÍFICA
DIRECCIÓN GENERAL DE INVESTIGACIONES EN RECURSOS DEMERSALES Y LITORALES
ÁREA FUNCIONAL DE INVESTIGACIONES EN PECES DEMERSALES, BENTÓNICOS Y LITORALES
Régimen Provisional de Pesca del Recurso Merluza, 1 de julio 2019 - 30 junio 2020
R.M. N° 290-2019-PRODUCE
Área autorizada de pesca: 1 de julio 2019 - 30 junio 2020

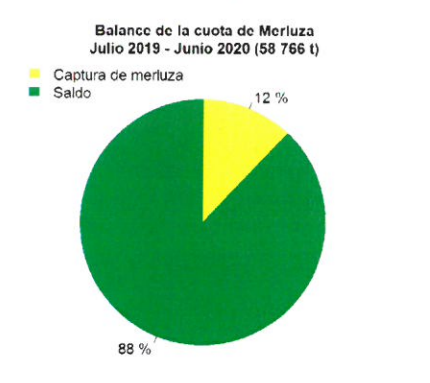
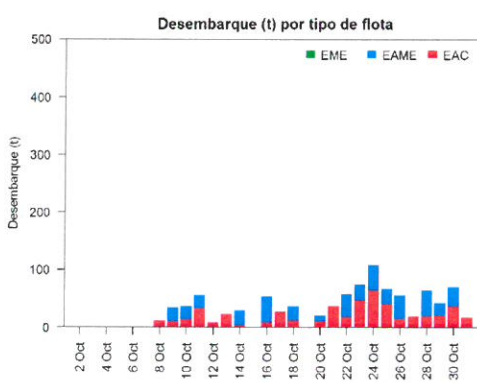
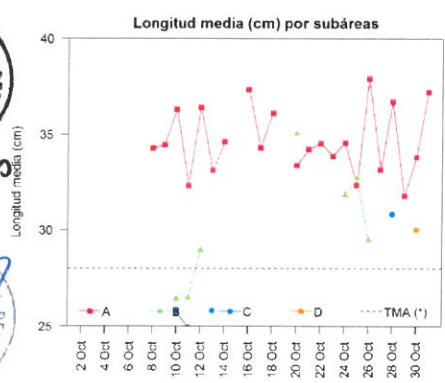

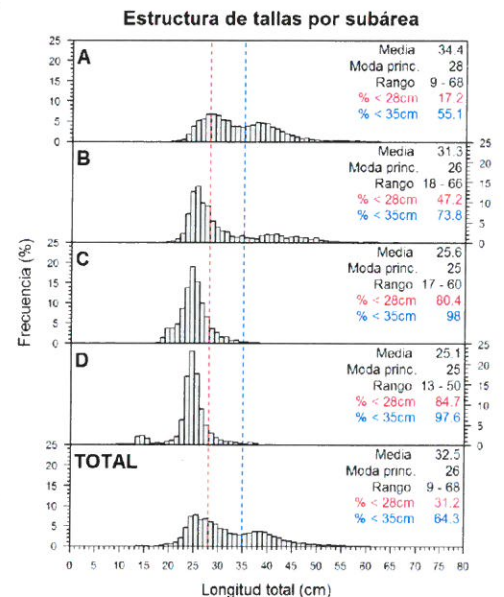
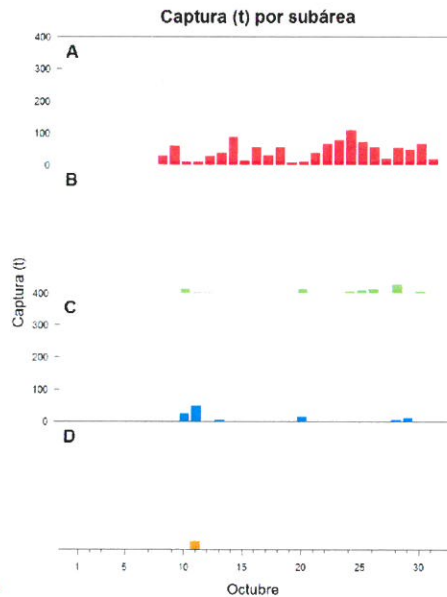
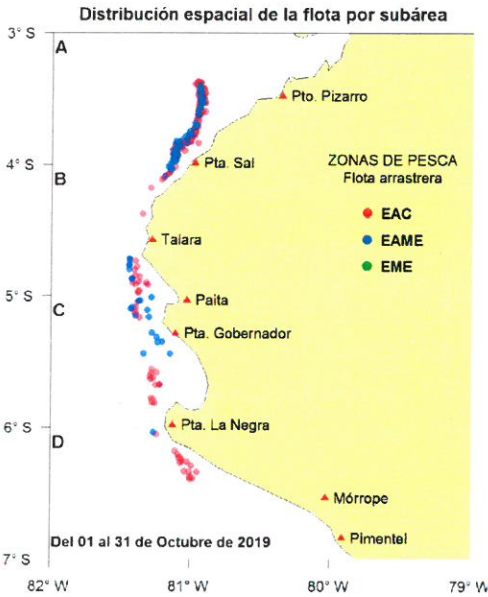


Reporte 1. Pesquería de Merluza

Al 31 de octubre de 2019

Desembarque (t) de recursos demersales de la flota arrastrera

	INDUSTRIAL			TOTAL	OTROS	TOTAL	Número embarcaciones		
	EAC	EAME	EME	merluza	demersales		EAC	EAME	EME
jul 2019	989.8	1167.2		2157.0	333.8	2490.8			
ago 2019	1176.4	1732.7		2909.1	728.3	3637.4			
sep 2019	340.4	701.4		1041.8	148.6	1190.4			
01-26 Oct	388.7	355.2		743.9	260.0	1003.9			
27 Oct	19.9			19.9	1.0	20.9	2		
28 Oct	19.6	45.8		65.4	17.0	82.4	2	2	
29 Oct	20.9	22.1		43.0	13.0	56.0	3	1	
30 Oct	36.2	33.7		69.9	2.4	72.3	3	2	
31 Oct	17.5			17.5	0.4	17.9	1		
TOTAL	3009.4	4058.1		7067.5	1504.5	8572.0	11	5	



Estadísticas descriptivas de la estructura de tallas por subárea al 31 de octubre de 2019

	A				B				C				D			
	Rango	Moda	Media	%<28cm	Rango	Moda	Media	%<28cm	Rango	Moda	Media	%<28cm	Rango	Moda	Media	%<28cm
25-Oct	20 - 60	26	32.4	27	23 - 61	29	32.7	18.7								
26-Oct	22 - 67	26	37.9	18	23 - 49	28	29.5	39.4								
27-Oct	20 - 50	28	33.2	18.4												
28-Oct	21 - 68	30	36.7	14.2	24 - 66	43	43.5	5.1	22 - 54	29	30.9	19.7				
29-Oct	20 - 61	26	31.8	31.9												
30-Oct	21 - 61	28	33.8	22.7	24 - 65	42	41.3	11.1					23 - 46	28	30	19.4
31-Oct	23 - 60	41	37.2	12.2												

Cifras preliminares.

(*) T.M.A. Mínima Autorizada

