

PRESIDENCIA EJECUTIVA

DIRECCIÓN GENERAL DE INVESTIGACIONES EN RECURSOS DEMERSALES Y LITORALES

ÁREA FUNCIONAL DE INVESTIGACIONES EN PECES DEMERSALES, BENTÓNICOS Y LITORALES

Régimen Provisional de Pesca del Recurso Merluza, 1 de julio 2019 - 30 junio 2020

R.M. N° 290-2019-PRODUCE

Área autorizada de pesca: Extremo norte a 07°00' LS

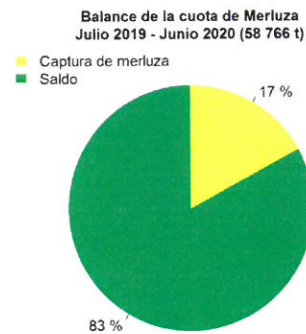
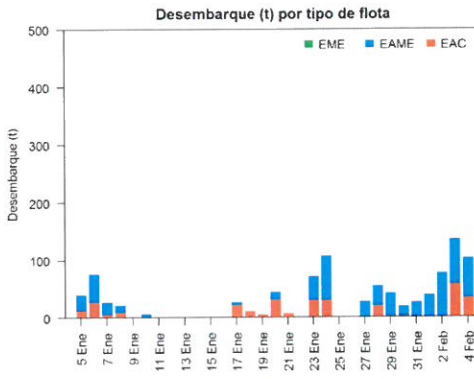
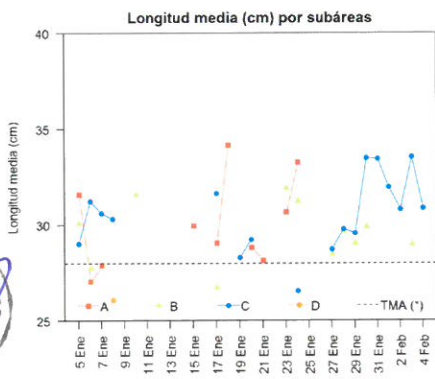
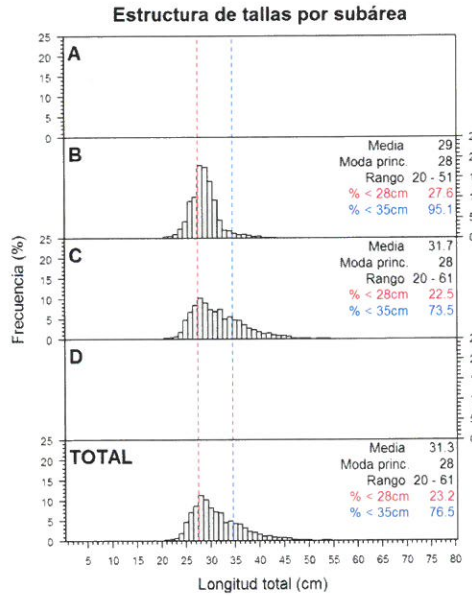
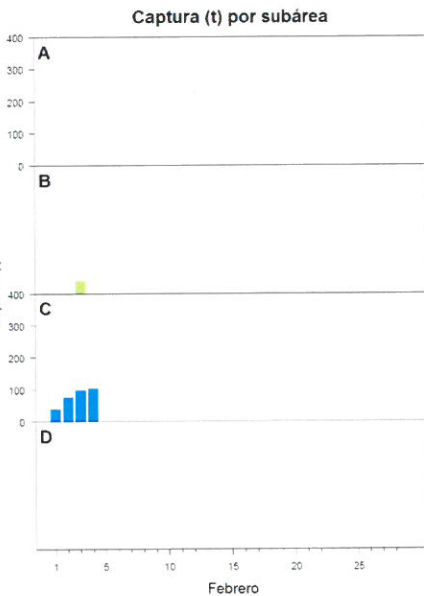
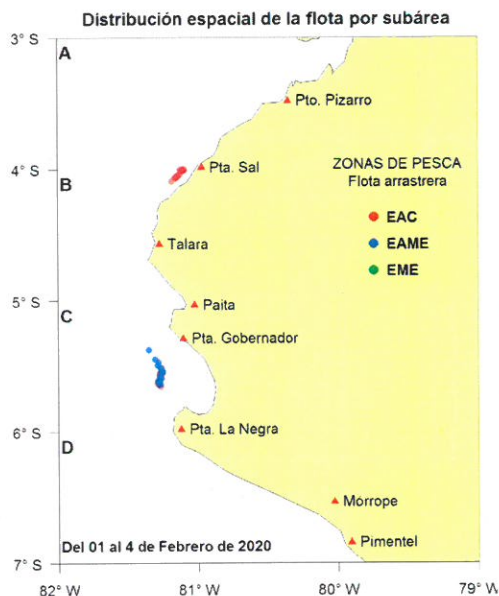
Reporte 1. Pesquería de Merluza

Al 4 de febrero de 2020



Desembarque (t) de recursos demersales de la flota arrastrera

	INDUSTRIAL			TOTAL	OTROS	TOTAL	Número embarcaciones		
	EAC	EAME	EME	merluza	demersales		EAC	EAME	EME
jul 2019	989.8	1167.2		2157.0	333.8	2490.8			
ago 2019	1176.4	1732.7		2909.1	728.3	3637.4			
sep 2019	340.4	701.4		1041.8	148.6	1190.4			
oct 2019	502.9	456.7		959.6	293.9	1253.5			
nov 2019	264.8	368.2		633.0	180.3	813.3			
dic 2019	364.1	915.5		1279.6	124.8	1404.4			
ene 2020	257.7	423.7		681.4	60.5	741.9			
1 Feb		39.2		39.2	0.4	39.6		1	
2 Feb		76.5		76.5	0.3	76.8		2	
3 Feb	57.4	78.0		135.4	3.6	139.0	4	2	
4 Feb	33.3	69.8		103.1	1.8	104.9	3	2	
TOTAL	3986.8	6028.9		10015.7	1876.3	11892.0	7	7	



Estadísticas descriptivas de la estructura de tallas por subárea al 4 de febrero de 2020

	A				B				C				D			
	Rango	Moda	Media	% < 28cm	Rango	Moda	Media	% < 28cm	Rango	Moda	Media	% < 28cm	Rango	Moda	Media	% < 28cm
29-Ene					22 - 51	28	29	32.6	23 - 47	28	29.6	18				
30-Ene					23 - 53	28	29.9	27.7	23 - 50	36	33.5	17.3				
31-Ene									20 - 58	35	33.4	20.9				
1-Feb									20 - 61	32	32	21.1				
2-Feb									22 - 52	28	30.8	20.4				
3-Feb					20 - 51	28	29	27.6	21 - 59	32	33.5	12.2				
4-Feb									20 - 56	28	30.9	32.3				

Cifras preliminares

(*) Talla Mínima Autorizada

