



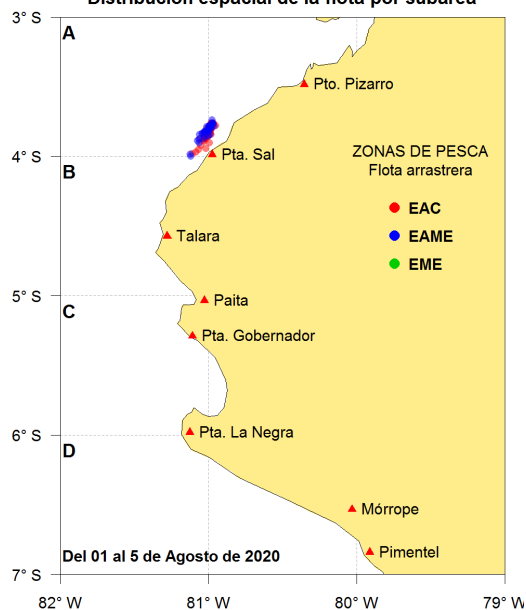
Reporte 1. Pesquería de Merluza

Al 5 de agosto de 2020

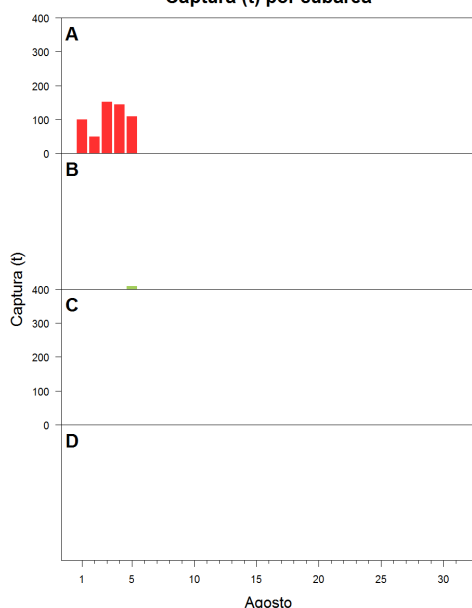
Desembarque (t) de recursos demersales de la flota arrastrera

	INDUSTRIAL			TOTAL	OTROS	TOTAL	Número embarcaciones		
	EAC	EAME	EME	merluza	demersales		EAC	EAME	EME
jul 2020	1574.7	1235.5		2810.2	284.1	3094.3			
1 Ago	11.1	83.6		94.7	4.5	99.2	1	2	
2 Ago		43.9		43.9	5.5	49.4		1	
3 Ago	108.7	38.7		147.4	5.1	152.5	6	1	
4 Ago	50.6	87.8		138.4	6.3	144.7	4	2	
5 Ago	71	39.8		110.8	7.3	118.1	4	1	
<b>TOTAL</b>	<b>1816.1</b>	<b>1529.3</b>		<b>3345.4</b>	<b>312.8</b>	<b>3658.2</b>	<b>15</b>	<b>7</b>	

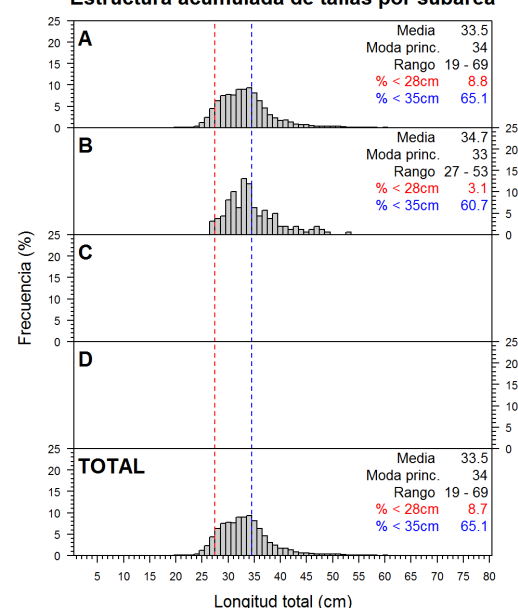
Distribución espacial de la flota por subárea



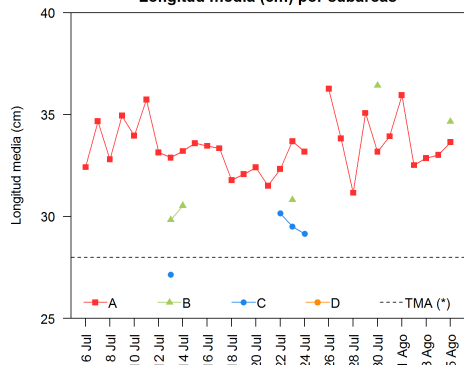
Captura (t) por subárea



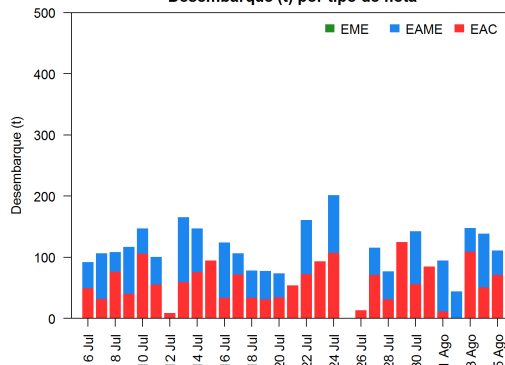
Estructura acumulada de tallas por subárea



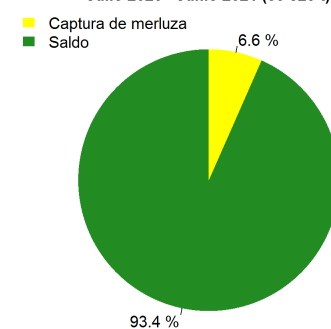
Longitud media (cm) por subáreas



Desembarque (t) por tipo de flota



Balace de la cuota de Merluza Julio 2020 - Junio 2021 (50 823 t)



Estadísticas descriptivas de la estructura de tallas por subárea al 5 de agosto de 2020

	A				B				C				D			
	Rango	Moda	Media	%<28cm	Rango	Moda	Media	%<28cm	Rango	Moda	Media	%<28cm	Rango	Moda	Media	%<28cm
30-Jul	18 - 64	33	33.2	11.9	24 - 59	30	36.4	10.1								
31-Jul	22 - 56	34	33.9	5.7												
1-Ago	19 - 69	34	35.9	7												
2-Ago	19 - 58	33	32.5	12.8												
3-Ago	21 - 64	32	32.9	9.8												
4-Ago	19 - 64	32	33	8												
5-Ago	19 - 64	33	33.6	7.6	27 - 53	33	34.7	3.1								

Cifras preliminares.

(\*) Talla Mínima Autorizada