



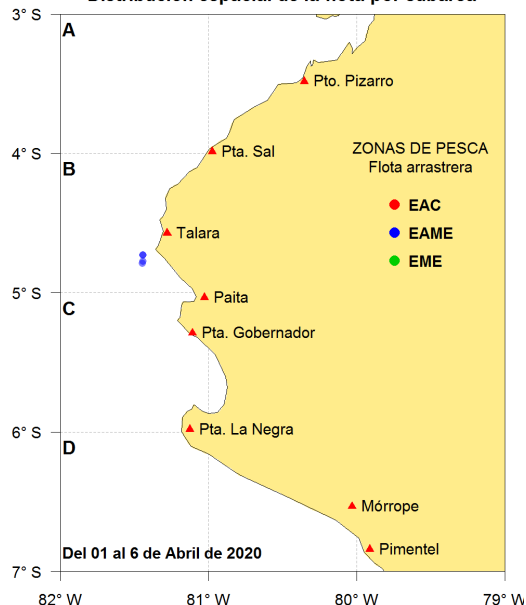
Reporte 1. Pesquería de Merluza

Al 6 de abril de 2020

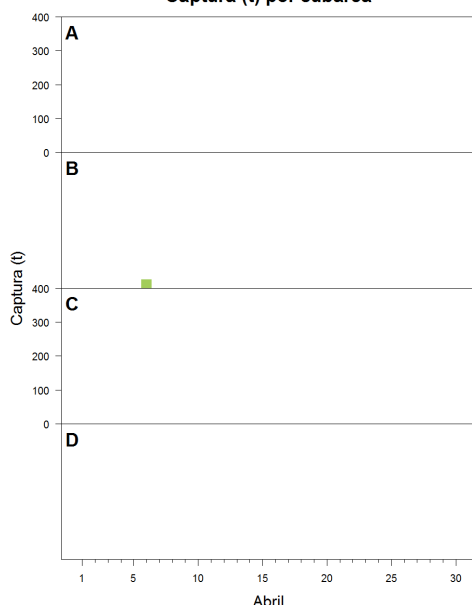
Desembarque (t) de recursos demersales de la flota arrastrera

	INDUSTRIAL			TOTAL	OTROS	TOTAL	Número embarcaciones		
	EAC	EAME	EME	merluza	demersales		EAC	EAME	EME
jul 2019	989.8	1167.2		2157	333.8	2490.8			
ago 2019	1176.4	1732.7		2909.1	728.3	3637.4			
sep 2019	340.4	701.4		1041.8	148.6	1190.4			
oct 2019	502.9	456.7		959.6	293.9	1253.5			
nov 2019	264.8	368.2		633	180.3	813.3			
dic 2019	364.1	915.5		1279.6	124.8	1404.4			
ene 2020	257.7	423.7		681.4	60.5	741.9			
feb 2020	444.3	814.2		1258.5	64.3	1322.8			
mar 2020	18.7	52		70.7	90	160.7			
1 Abr									
2 Abr									
3 Abr									
4 Abr									
5 Abr									
6 Abr		25.3		25.3	0.9	26.2		1	
TOTAL	4359.1	6656.9		11016	2025.4	13041.4		1	

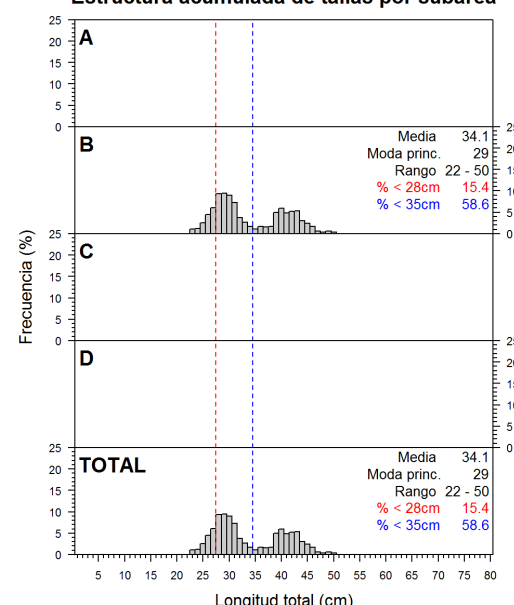
Distribución espacial de la flota por subárea



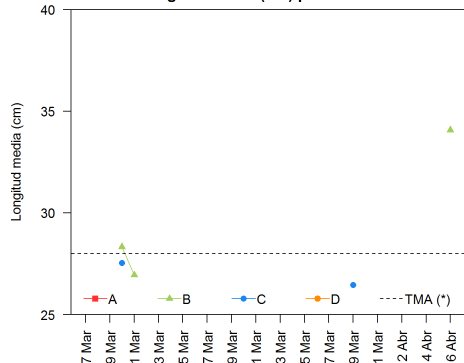
Captura (t) por subárea



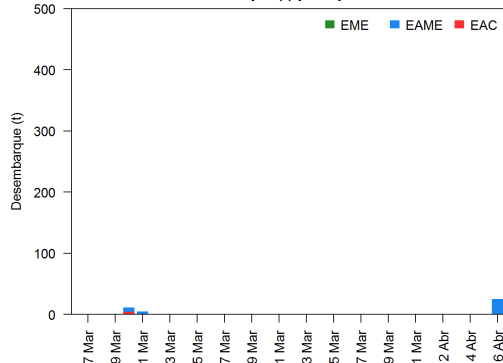
Estructura acumulada de tallas por subárea



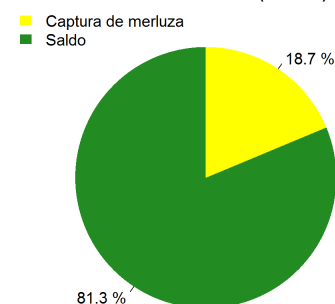
Longitud media (cm) por subáreas



Desembarque (t) por tipo de flota



Balance de la cuota de Merluza Julio 2019 - Junio 2020 (58 766 t)



Estadísticas descriptivas de la estructura de tallas por subárea al 6 de abril de 2020

	A				B				C				D			
	Rango	Moda	Media	%<28cm	Rango	Moda	Media	%<28cm	Rango	Moda	Media	%<28cm	Rango	Moda	Media	%<28cm
31-Mar																
1-Abr																
2-Abr																
3-Abr																
4-Abr																
5-Abr																
6-Abr					22 - 50	29	34.1	15.4								

Cifras preliminares.

(*) Talla Mínima Autorizada

Del 31 de Marzo al 5 de abril no se registró desembarque del recurso merluza.