



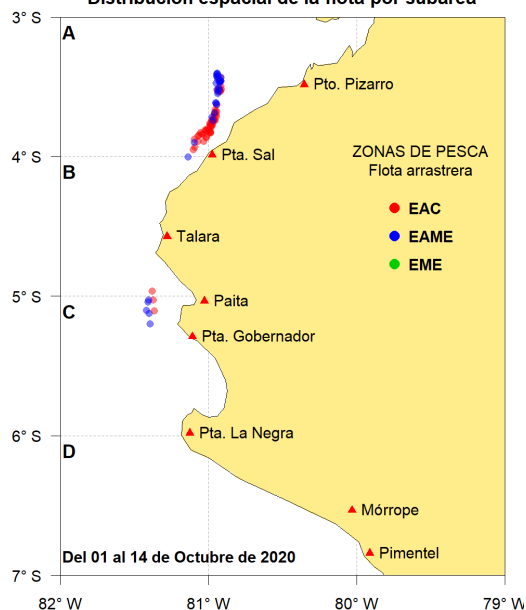
Reporte 1. Pesquería de Merluza

Al 14 de octubre de 2020

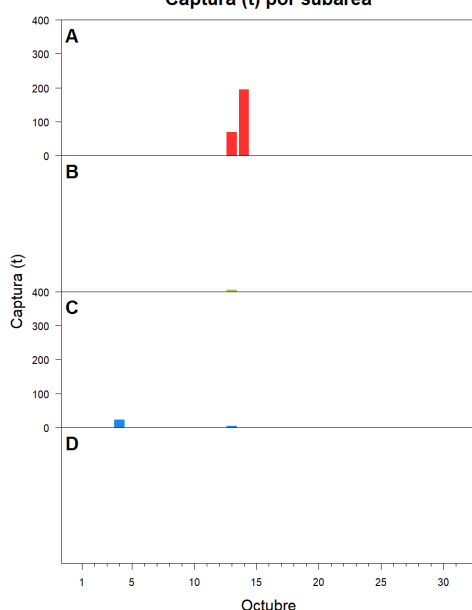
Desembarque (t) de recursos demersales de la flota arrastrera

	INDUSTRIAL			TOTAL	OTROS	TOTAL	Número embarcaciones		
	EAC	EAME	EME	merluza	demersales		EAC	EAME	EME
Jul. 2020	1574.7	1235.5		2810.2	284.1	3094.3			
Ago. 2020	1824.4	1771.3		3595.7	176.6	3772.3			
Set. 2020	466.3	391.6		857.9	45.4	903.3			
01-9 Oct		22.8		22.8	0.7	23.5			
10 Oct									
11 Oct									
12 Oct									
13 Oct	39.9	25.2		65.1	14.3	79.4	4	1	
14 Oct	61.1	97.5		158.6	36.1	194.7	5	3	
TOTAL	3966.4	3543.9		7510.3	557.2	8067.5	9	4	

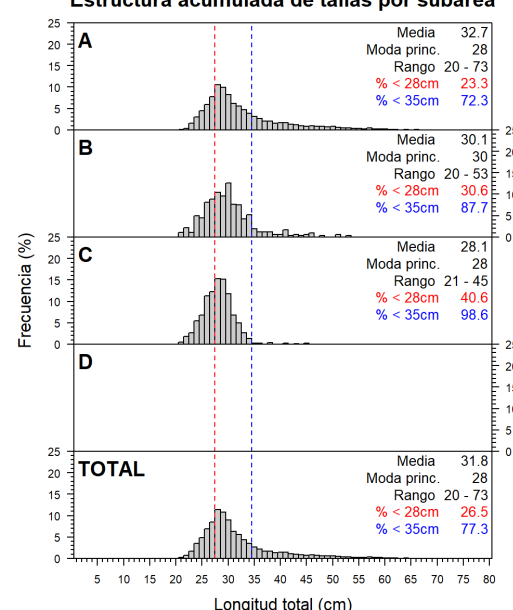
Distribución espacial de la flota por subárea



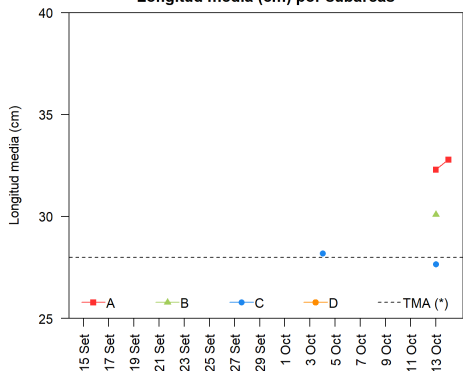
Captura (t) por subárea



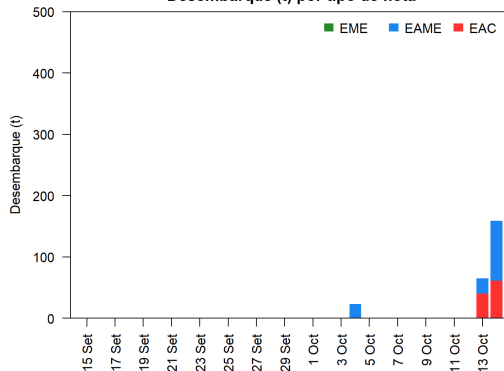
Estructura acumulada de tallas por subárea



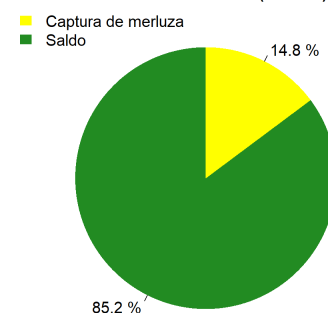
Longitud media (cm) por subáreas



Desembarque (t) por tipo de flota



Balace de la cuota de Merluza Julio 2020 - Junio 2021 (50 823 t)



Estadísticas descriptivas de la estructura de tallas por subárea al 14 de octubre de 2020

	A				B				C				D			
	Rango	Moda	Media	%<28cm	Rango	Moda	Media	%<28cm	Rango	Moda	Media	%<28cm	Rango	Moda	Media	%<28cm
8-Oct																
9-Oct																
10-Oct																
11-Oct																
12-Oct																
13-Oct	20 - 64	28	32.3	26	20 - 53	30	30.1	30.6	22 - 45	26	27.7	51.7				
14-Oct	20 - 73	28	32.8	22.2												

Cifras preliminares.

(*) Talla Mínima Autorizada

Los días del 8 al 12 de octubre no se registró desembarque del recurso merluza.