



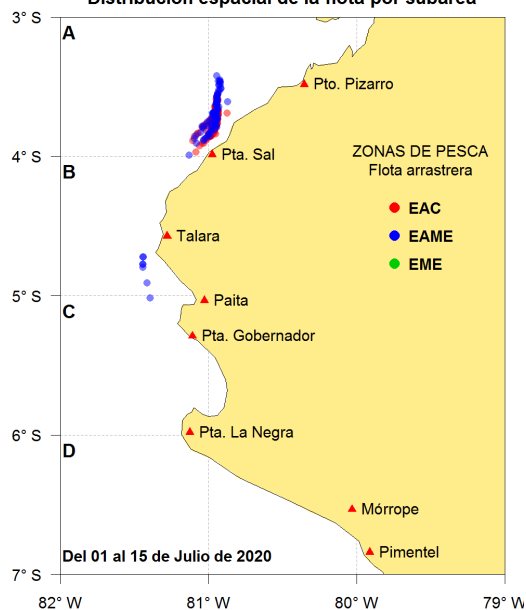
Reporte 1. Pesquería de Merluza

Al 15 de julio de 2020

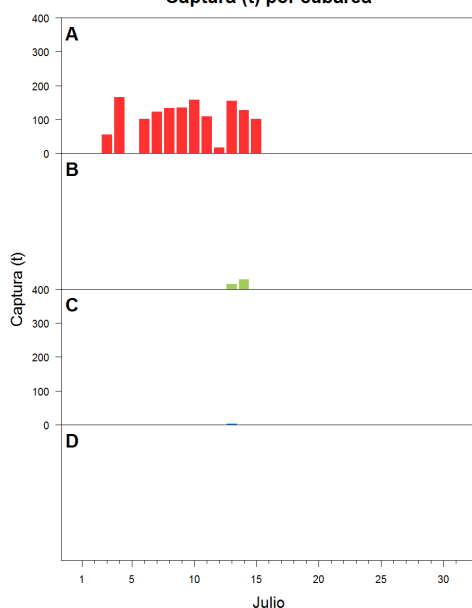
Desembarque (t) de recursos demersales de la flota arrastrera

	INDUSTRIAL			TOTAL	OTROS	TOTAL	Número embarcaciones		
	EAC	EAME	EME	merluza	demersales		EAC	EAME	EME
01-10 Jul	372.4	396.3		768.7	104.7	873.4			
11 Jul	54.9	45.7		100.6	8.0	108.6	4	1	
12 Jul	8.7			8.7	8.6	17.3	1		
13 Jul	59.0	106		165.0	6.5	171.5	4	2	
14 Jul	75.7	71.6		147.3	7.6	154.9	5	2	
15 Jul	94.2			94.2	8.0	102.2	6		
TOTAL	664.9	619.6		1284.5	143.4	1427.9	20	5	

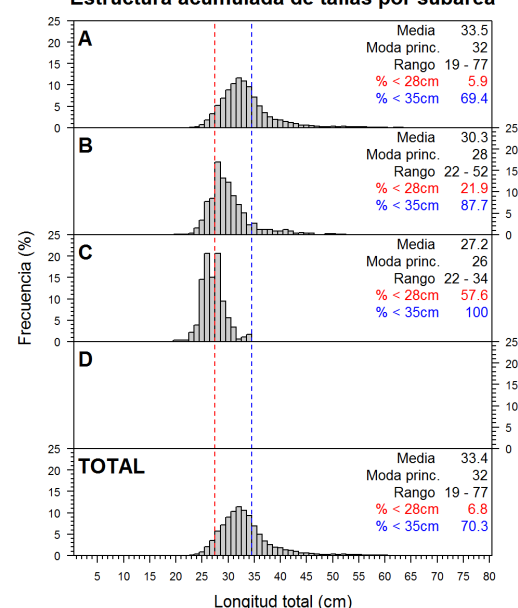
Distribución espacial de la flota por subárea



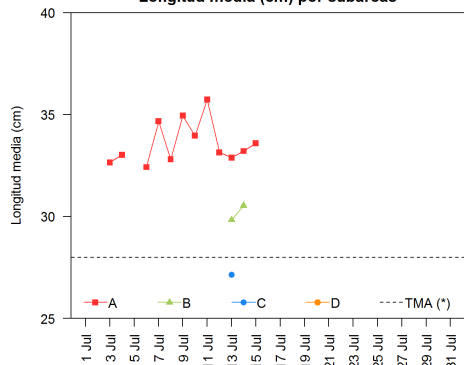
Captura (t) por subárea



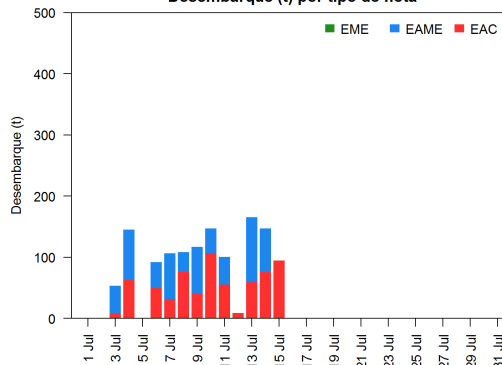
Estructura acumulada de tallas por subárea



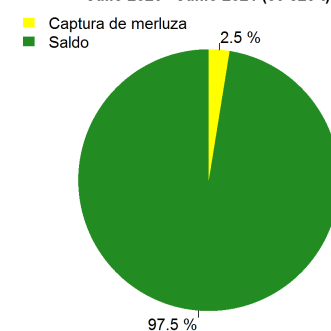
Longitud media (cm) por subáreas



Desembarque (t) por tipo de flota



Balance de la cuota de Merluza Julio 2020 - Junio 2021 (50 823 t)



Estadísticas descriptivas de la estructura de tallas por subárea al 15 de julio de 2020

	A				B				C				D			
	Rango	Moda	Media	%<28cm	Rango	Moda	Media	%<28cm	Rango	Moda	Media	%<28cm	Rango	Moda	Media	%<28cm
9-Jul	23 - 68	32	34.9	6.2												
10-Jul	23 - 65	33	34	4.1												
11-Jul	23 - 69	34	35.7	3.3												
12-Jul	24 - 47	34	33.1	6.1												
13-Jul	23 - 60	32	32.9	5.7	22 - 51	28	29.8	28.1	22 - 34	26	27.2	57.6				
14-Jul	19 - 66	32	33.2	5.3	24 - 52	28	30.5	18.5								
15-Jul	23 - 62	33	33.6	3.1												

Cifras preliminares.

(*) Talla Mínima Autorizada