



**IMARPE**  
INSTITUTO DEL MAR DEL PERÚ

**PRESIDENCIA EJECUTIVA**  
DIRECCIÓN GENERAL DE INVESTIGACIONES EN RECURSOS DEMERSALES Y LITORALES  
**ÁREA FUNCIONAL DE INVESTIGACIONES EN PÉSCES DEMERSALES, BENTÓNICOS Y LITORALES**  
Regimen Provisional de Pesca del Recurso Merluza, 1 de julio 2019 - 30 junio 2020  
R.M. N° 290-2019-PRODUCE  
Área autorizada de pesca: Extremo norte a 07°00' LS



Reporte 1. Pesquería de Merluza

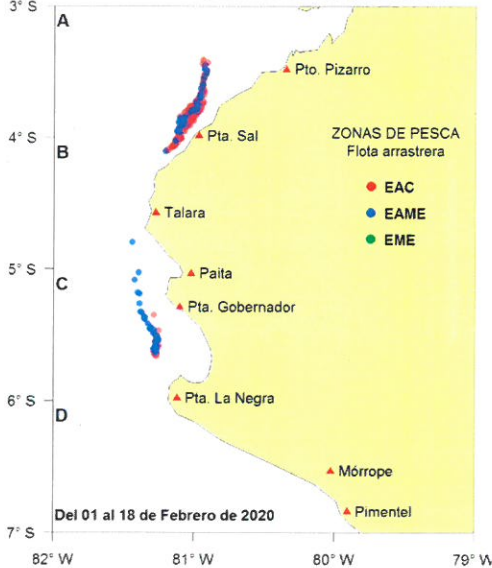
Al 18 de febrero de 2020

Desembarque (t) de recursos demersales de la flota arrastrera

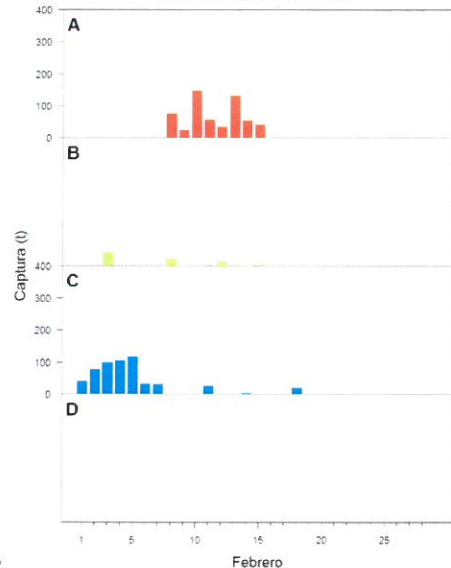
	INDUSTRIAL			TOTAL	OTROS	TOTAL	Número embarcaciones		
	EAC	EAME	EME	merluza	demersales		EAC	EAME	EME
jul 2019	989.8	1167.2		2157	333.8	2490.8			
ago 2019	1176.4	1732.7		2909.1	728.3	3637.4			
sep 2019	340.4	701.4		1041.8	148.6	1190.4			
oct 2019	502.9	456.7		959.6	293.9	1253.5			
nov 2019	264.8	368.2		633	180.3	813.3			
dic 2019	364.1	915.5		1279.6	124.8	1404.4			
ene 2020	257.7	423.7		681.4	60.5	741.9			
01-13 Feb	337.8	689.1		1026.9	39.7	1066.6			
14 Feb	29.9	23.9		53.8	2.1	55.9	2	2	
15 Feb	38.6			38.6	3.3	41.9	5		
16 Feb									
17 Feb									
18 Feb	6.4			6.4	11.9	18.3	2		
<b>TOTAL</b>	<b>4308.8</b>	<b>6478.4</b>		<b>10787.2</b>	<b>1927.2</b>	<b>12714.4</b>	<b>9</b>	<b>2</b>	



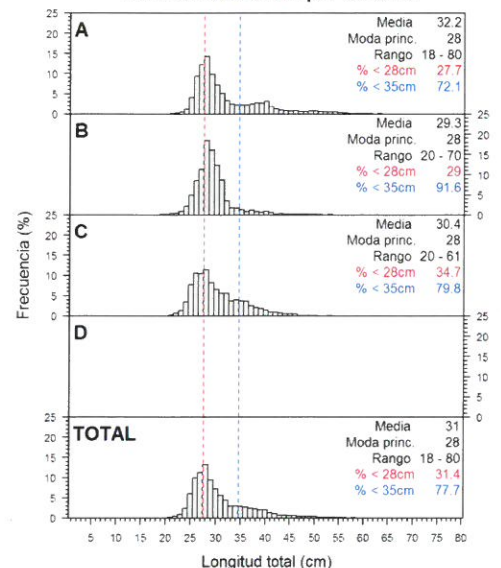
Distribución espacial de la flota por subárea



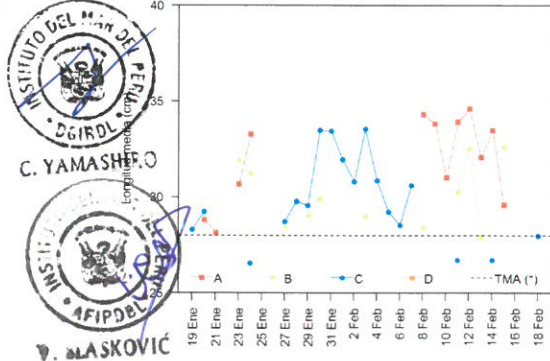
Captura (t) por subárea



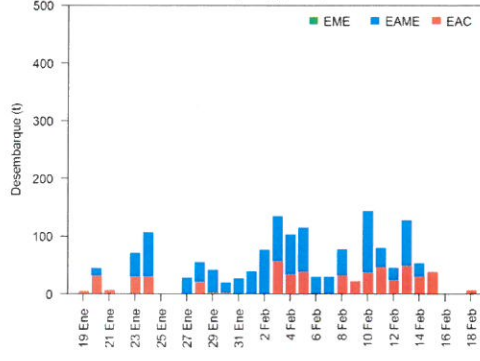
Estructura de tallas por subárea



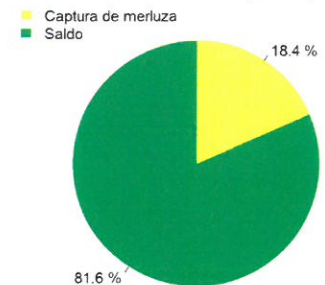
Longitud media (cm) por subáreas



Desembarque (t) por tipo de flota



Balace de la cuota de Merluza Julio 2019 - Junio 2020 (58 766 t)



Estadísticas descriptivas de la estructura de tallas por subárea al 18 de febrero de 2020

	A				B				C				D			
	Rango	Moda	Medin	%<28cm	Rango	Moda	Medin	%<28cm	Rango	Moda	Medin	%<28cm	Rango	Moda	Medin	%<28cm
12-Feb	22 - 61	28	31.6	15.7	21 - 55	28	32.5	10.7								
13-Feb	20 - 70	28	32.1	29.3	24 - 38	28	27.9	40.8								
14-Feb	22 - 76	28	33.5	18.9					22 - 44	26	26.7	75.1				
15-Feb	18 - 63	28	29.6	38.4	22 - 60	28	32.6	16.8								
16-Feb																
17-Feb																
18-Feb									21 - 50	26	28	51.9				

Cifras preliminares.

(\*) Talla Mínima Autorizada