



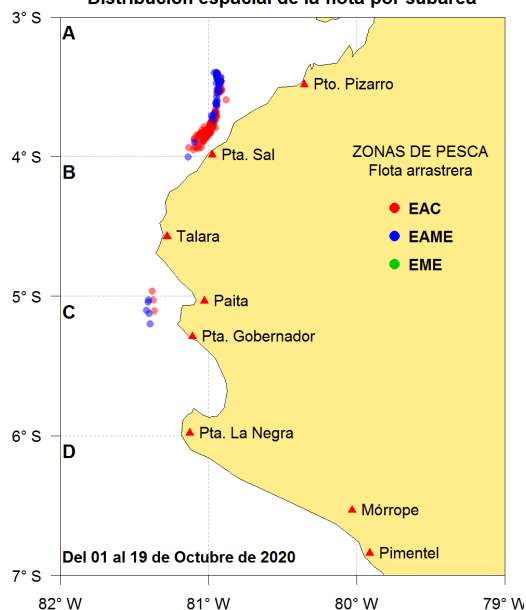
Reporte 1. Pesquería de Merluza

Al 19 de octubre de 2020

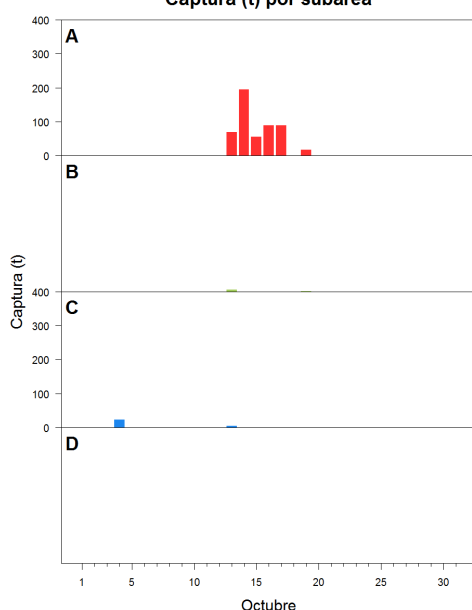
Desembarque (t) de recursos demersales de la flota arrastrera

	INDUSTRIAL			TOTAL	OTROS	TOTAL	Número embarcaciones		
	EAC	EAME	EME	merluza	demersales		EAC	EAME	EME
jul 2020	1574.7	1235.5		2810.2	284.1	3094.3			
ago 2020	1824.4	1771.3		3595.7	176.6	3772.3			
sep 2020	466.3	391.6		857.9	45.4	903.3			
01-14 Oct	100.9	145.4		246.3	51.1	297.4			
15 Oct	21.8	31.6		53.4	2.2	55.6	2	1	
16 Oct	33.5	40.5		74	14.6	88.6	4	1	
17 Oct	32.2	35.4		67.6	21.1	88.7	5	1	
18 Oct									
19 Oct		15.9		15.9	1.5	17.4		1	
<b>TOTAL</b>	<b>4053.8</b>	<b>3667.2</b>		<b>7721</b>	<b>596.6</b>	<b>8317.6</b>	<b>11</b>	<b>4</b>	

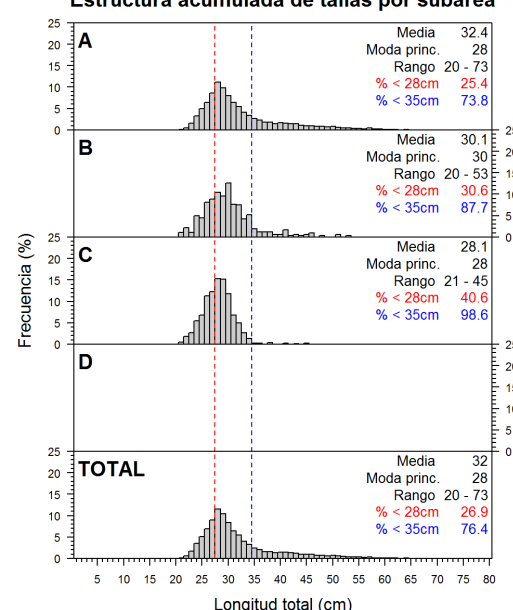
Distribución espacial de la flota por subárea



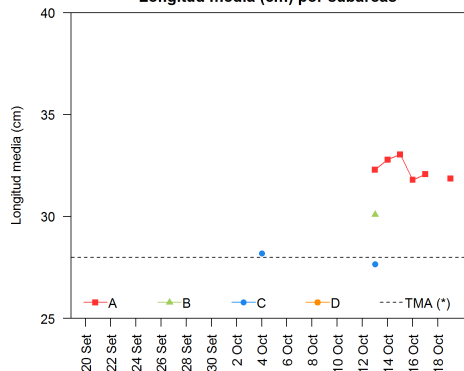
Captura (t) por subárea



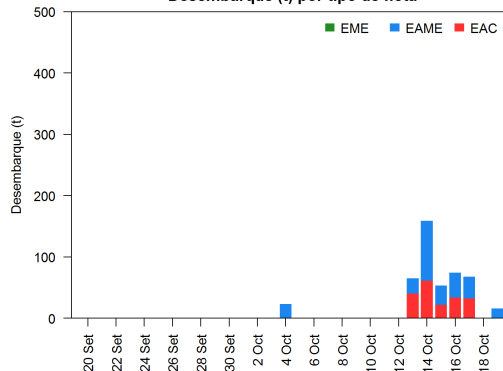
Estructura acumulada de tallas por subárea



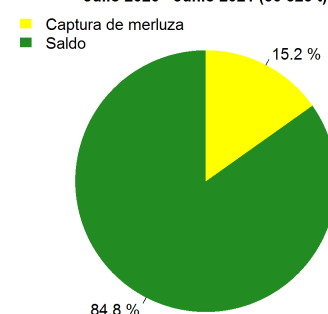
Longitud media (cm) por subáreas



Desembarque (t) por tipo de flota



Balace de la cuota de Merluza Julio 2020 - Junio 2021 (50 823 t)



Estadísticas descriptivas de la estructura de tallas por subárea al 19 de octubre de 2020

	A				B				C				D			
	Rango	Moda	Media	%<28cm	Rango	Moda	Media	%<28cm	Rango	Moda	Media	%<28cm	Rango	Moda	Media	%<28cm
13-Oct	20 - 64	28	32.3	26	20 - 53	30	30.1	30.6	22 - 45	26	27.7	51.7				
14-Oct	20 - 73	28	32.8	22.2												
15-Oct	21 - 65	28	33	27.1												
16-Oct	20 - 66	27	31.8	34.8												
17-Oct	21 - 68	28	32.1	19.6												
18-Oct																
19-Oct	22 - 72	28	31.9	29												

Cifras preliminares.

(\*) Talla Mínima Autorizada

El día 18 de octubre no se registró desembarque del recurso merluza.