



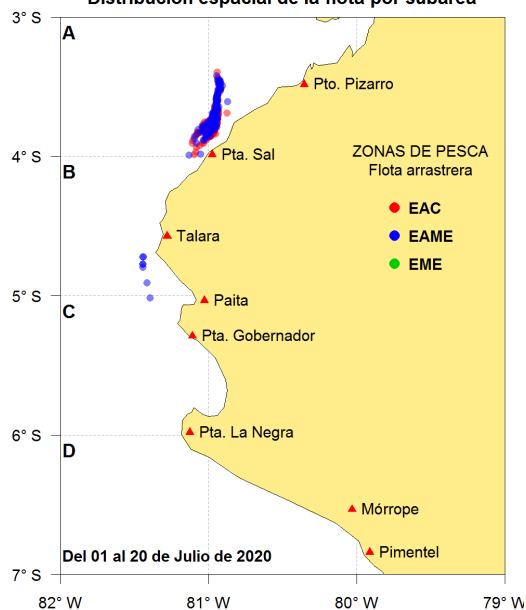
Reporte 1. Pesquería de Merluza

Al 20 de julio de 2020

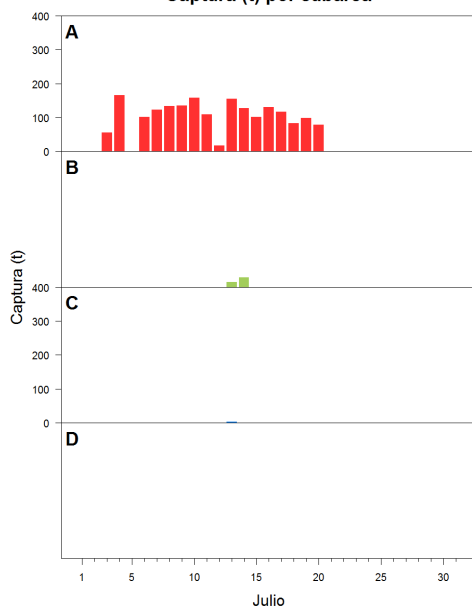
Desembarque (t) de recursos demersales de la flota arrastrera

	INDUSTRIAL			TOTAL	OTROS	TOTAL	Número embarcaciones		
	EAC	EAME	EME	merluza	demersales		EAC	EAME	EME
01-15 Jul	664.9	619.6		1284.5	143.4	1427.9			
16 Jul	33.4	90.3		123.7	6.9	130.6	2	2	
17 Jul	71.5	34.8		106.3	10.9	117.2	7	1	
18 Jul	33.6	44.6		78.2	5.2	83.4	2	1	
19 Jul	30.6	46.7		77.3	21.2	98.5	2	1	
20 Jul	34.1	39.6		73.7	4.5	78.2	3	1	
<b>TOTAL</b>	<b>868.1</b>	<b>875.6</b>		<b>1743.7</b>	<b>192.1</b>	<b>1935.8</b>	<b>16</b>	<b>6</b>	

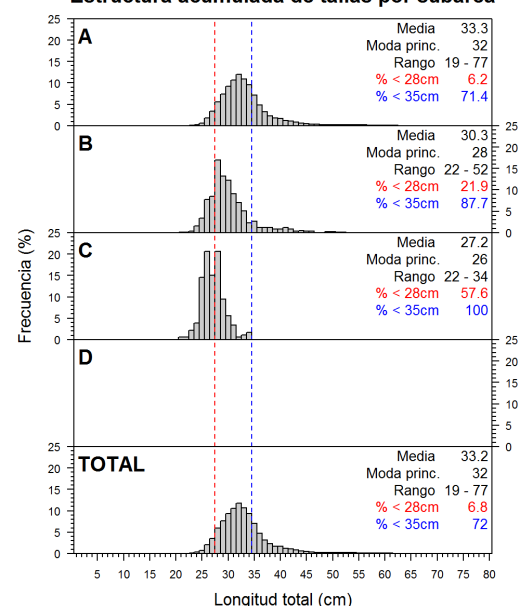
Distribución espacial de la flota por subárea



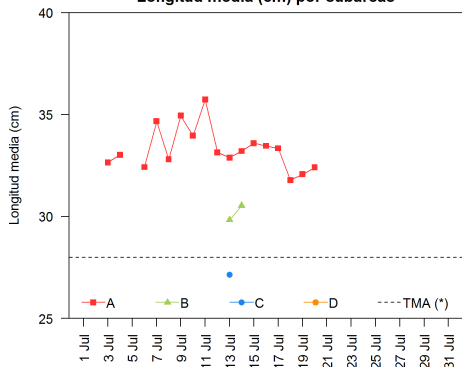
Captura (t) por subárea



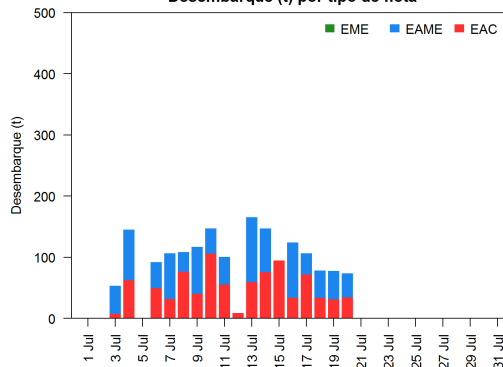
Estructura acumulada de tallas por subárea



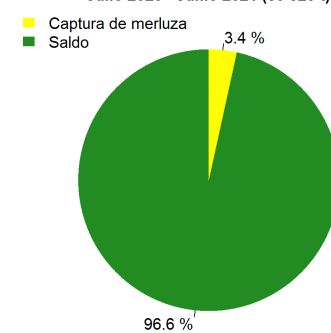
Longitud media (cm) por subáreas



Desembarque (t) por tipo de flota



Balace de la cuota de Merluza Julio 2020 - Junio 2021 (50 823 t)



Estadísticas descriptivas de la estructura de tallas por subárea al 20 de julio de 2020

	A				B				C				D			
	Rango	Moda	Media	%<28cm	Rango	Moda	Media	%<28cm	Rango	Moda	Media	%<28cm	Rango	Moda	Media	%<28cm
14-Jul	19 - 66	32	33.2	5.3	24 - 52	28	30.5	18.5								
15-Jul	23 - 62	33	33.6	3.1												
16-Jul	22 - 75	32	33.5	5.3												
17-Jul	20 - 61	32	33.3	4.7												
18-Jul	20 - 69	32	31.8	8.7												
19-Jul	22 - 60	32	32.1	10.5												
20-Jul	23 - 66	31	32.4	6												

Cifras preliminares.

(\*) Talla Mínima Autorizada