



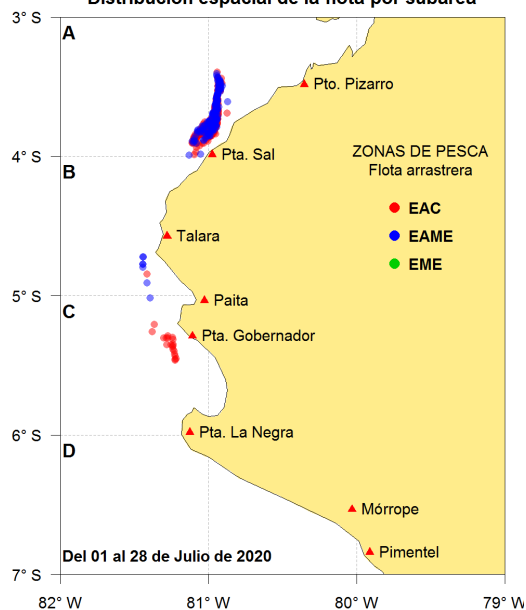
Reporte 1. Pesquería de Merluza

Al 28 de julio de 2020

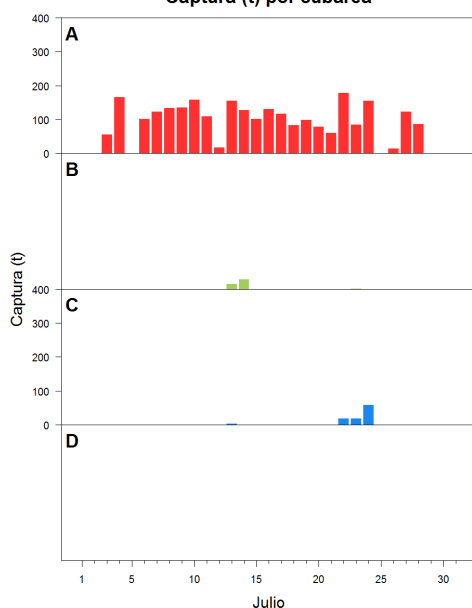
Desembarque (t) de recursos demersales de la flota arrastrera

	INDUSTRIAL			TOTAL	OTROS	TOTAL	Número embarcaciones		
	EAC	EAME	EME	merluza	demersales		EAC	EAME	EME
01-23 Jul	1087	964		2051	245.8	2296.8			
24 Jul	107.2	93.9		201.1	11.4	212.5	7	2	
25 Jul									
26 Jul	13.5			13.5		13.5	1		
27 Jul	71.1	44.4		115.5	7.2	122.7	4	1	
28 Jul	30.6	46.3		76.9	8.8	85.7	2	1	
<b>TOTAL</b>	<b>1309.4</b>	<b>1148.6</b>		<b>2458</b>	<b>273.2</b>	<b>2731.2</b>	<b>14</b>	<b>4</b>	

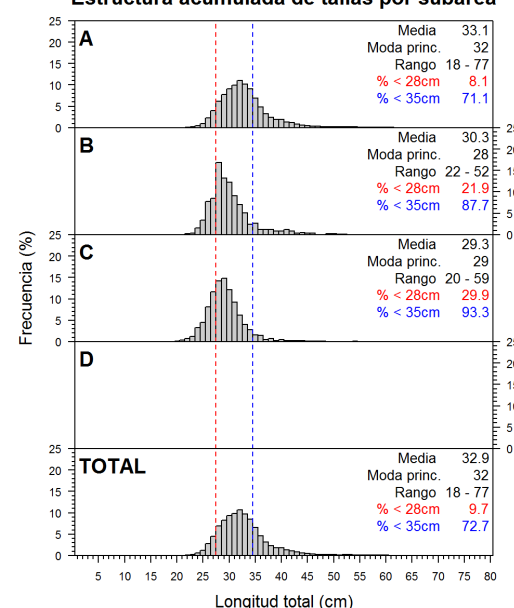
Distribución espacial de la flota por subárea



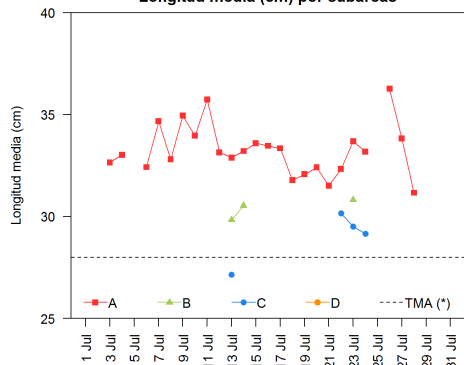
Captura (t) por subárea



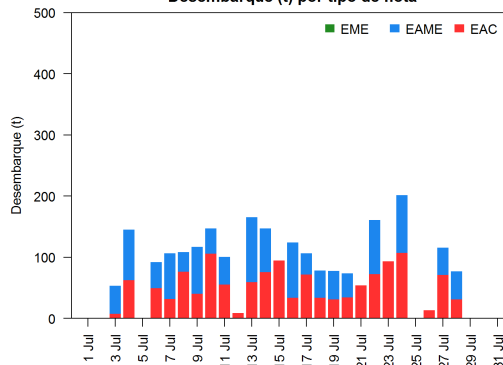
Estructura acumulada de tallas por subárea



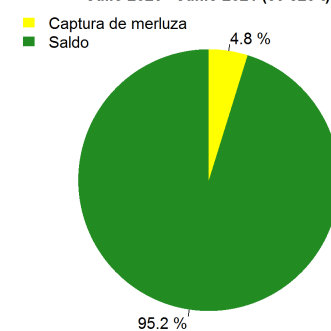
Longitud media (cm) por subáreas



Desembarque (t) por tipo de flota



Balace de la cuota de Merluza Julio 2020 - Junio 2021 (50 823 t)



Estadísticas descriptivas de la estructura de tallas por subárea al 28 de julio de 2020

	A				B				C				D			
	Rango	Moda	Media	%<28cm	Rango	Moda	Media	%<28cm	Rango	Moda	Media	%<28cm	Rango	Moda	Media	%<28cm
22-Jul	18 - 65	29	32.3	12.6					22 - 47	29	30.2	17.2				
23-Jul	20 - 68	34	33.7	7.9	22 - 48	30	30.8	18.7	20 - 45	29	29.5	<b>24.6</b>				
24-Jul	22 - 67	32	33.2	12.5					20 - 59	28	29.1	<b>34.1</b>				
25-Jul																
26-Jul	25 - 51	35	36.3	2												
27-Jul	21 - 70	30	33.8	12.4												
28-Jul	20 - 60	28	31.2	<b>23.4</b>												

Cifras preliminares.

(\*) Talla Mínima Autorizada

El día 25 no se registró desembarque del recurso merluza