

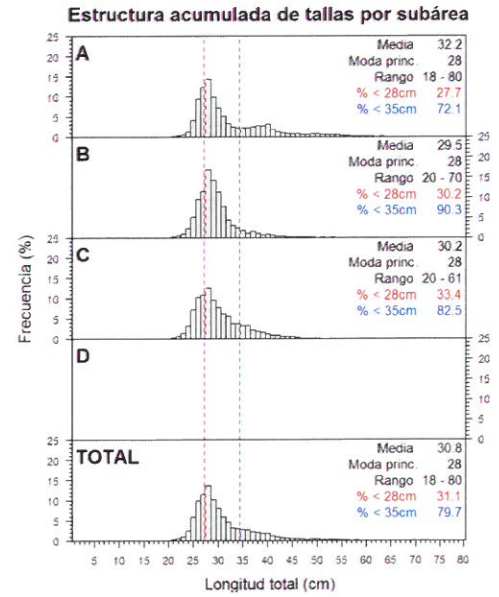
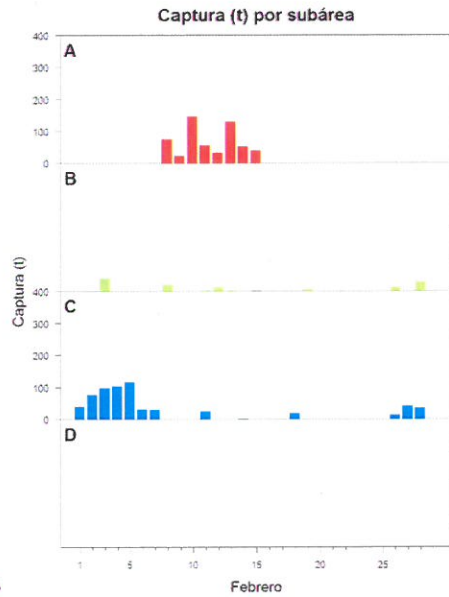
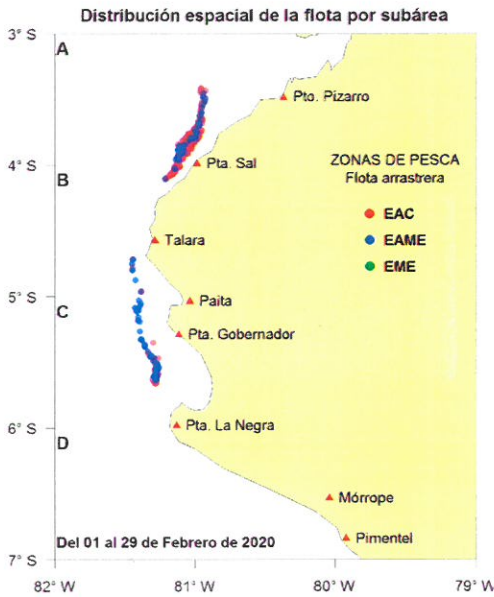


Reporte 1. Pesquería de Merluza

Al 29 de febrero de 2020

Desembarque (t) de recursos demersales de la flota arrastrera

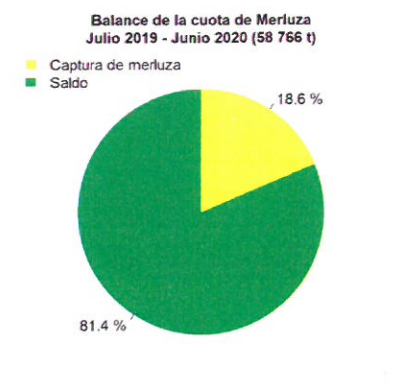
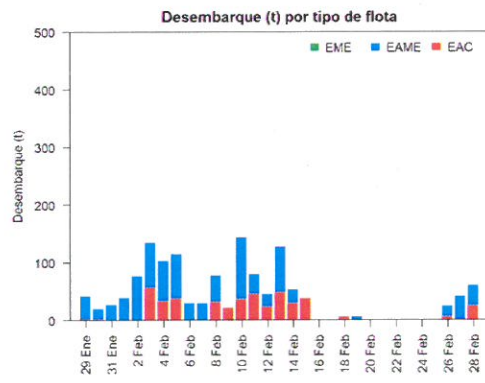
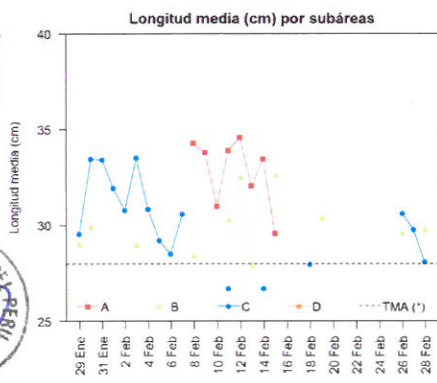
	INDUSTRIAL			TOTAL	OTROS	TOTAL	Número embarcaciones		
	EAC	EAME	EME	merluza	demersales		EAC	EAME	EME
jul 2019	989.8	1167.2		2157	333.8	2490.8			
ago 2019	1176.4	1732.7		2909.1	728.3	3637.4			
sep 2019	340.4	701.4		1041.8	148.6	1190.4			
oct 2019	502.9	456.7		959.6	293.9	1253.5			
nov 2019	264.8	368.2		633	180.3	813.3			
dic 2019	364.1	915.5		1279.6	124.8	1404.1			
ene 2020	257.7	423.7		681.4	60.5	741.9			
01-24 Feb	412.8	719.6		1132.4	57.3	1189.7			
25 Feb									
26 Feb	5.9	18.5		24.4	2.4	26.8	1	1	
27 Feb		41.6		41.6	0.2	41.8		1	
28 Feb	25.6	34.5		60.1	4.4	64.5	2	1	
29 Feb									
TOTAL	4340.4	6579.6		10920	1934.5	12854.5	3	3	



C. YAMASHIRO



V. BLÁSKOVIĆ



Estadísticas descriptivas de la estructura de tallas por subárea al 29 de febrero de 2020

	A				B				C				D			
	Rango	Moda	Media	% < 28cm	Rango	Moda	Media	% < 28cm	Rango	Moda	Media	% < 28cm	Rango	Moda	Media	% < 28cm
23-Feb																
24-Feb																
25-Feb																
26-Feb					20 - 68	28	29.6	39.3	23 - 49	29	30.6	12.2				
27-Feb									22 - 47	29	29.8	19.4				
28-Feb					21 - 58	28	29.7	30.4	20 - 50	28	28.1	38.7				
29-Feb																

Cifras preliminares.

(*) Talla Mínima Autorizada

Los días 23, 24, 25 y 29 de Febrero, no se registró desembarque del recurso merluza.